

taloustutkimus oy

Sitra/Oppivat seutukunnat

SEUTUVERKKOJEN KÄYTTÄJÄ-
TUTKIMUS 2003

Pohjois-Lappi

SISÄLLYSLUETTELO

1	JOHDANTO	4
2	TUTKIMUSGRAFIikka	
2.1	Sukupuolijakauma / Äidinkielijakauma.....	5
2.2	Asuinpaikkajakauma.....	6
2.3	Ikäjakauma.....	7
2.4	Ammatti-/asemajakauma.....	8
2.5	Työnantajajakauma	9
2.6	Onko suorittanut ylioppilastutkinnon	10
2.7	Korkein suoritettu tutkinto/koulutuksen ylin aste	11
2.8	Missä opiskelee tällä hetkellä	12
2.9	Talouden tämänhetkinen elinvaihe / Kuinka monta henkilöä asuu taloudessa vastaaja mukaan lukien	13
2.10	Asunnon tyyppi / Asuuko... / Asuinpaikka	14
2.11	Kuinka todennäköisesti asuu koko loppuelämänsä nykyisessä maakunnassaan / asuinkunnassaan.....	15
2.12	Jos asuu saarella, onko kiinteä tieyhteys mantereeseen	16
2.13	Kuinka pitkä matka kotoa on lähimpään.....	17
2.14	Onko jokin sairaus, vamma tai muu vastaava, joka oleellisesti rajoittaa jokapäiväisten asioiden hoitoa kodin ulkopuolella	18
2.15	Mikä seuraavista on taloudessa.....	19
2.16	Millainen Internet-yhteys taloudessa on.....	20
2.17	Kuinka usein käyttää seuraavia asioita.....	21
2.18	Milloin käytti näitä asioita ensimmäisen kerran.....	22
2.19	Mistä useimmiten käyttää internetin www-sivuja (surffaa netissä) / Mistä useimmiten käyttää sähköpostia	23
2.20	Kuinka monta sähköpostiosoitetta on käytössä.....	24
2.21	Mitä kautta on hankkinut itselleen sähköpostiosoitteen, jota pääasiassa käyttää	25
2.22	Kuinka monta sähköpostiviestiä lähettää keskimäärin viikossa.....	26
2.23	Miten hyvin katsoo hallitsevansa seuraavat asiat tietokoneella	27
2.24	Miten on ensisijaisesti hankkinut tietonsa/taitonsa tietokoneen käyttämiseen	28
2.25	Kuinka monta tuntia viikossa keskimäärin käyttää tietokonetta	29
2.26	Kuinka samaa tai eri mieltä on väittämien kanssa.....	30
2.27	Kuinka monta kertaa on tilannut tai ostanut tuotteita tai palveluja Internetin välityksellä viimeisten kolmen kuukauden aikana / Kuinka tyytyväinen on keskimäärin saamaansa kokonaispalveluun verkko-ostosten kohdalla	31
2.28	Mitkä seuraavista väittämistä pitää omalla kohdallaan paikkansa	32
2.29	Arvio omasta kansalaisverkosta / seutuportaalista.....	33
2.30	Kuinka kauan on käyttänyt omaa kansalaisverkkoaan / seutuportaaliaan.....	34
2.31	Kuinka usein keskimäärin vieraillee omassa kansalaisverkossaan / seutuportaalissaan.....	35
2.32	Kokeeko, että kansalaisverkko/seutuportaali on tehty juuri itseään varten	36

2.33	Mihin seuraavista tarkoituksista on käyttänyt Internetiä (tai kansalaisverkkoa) viimeisten kolmen kuukauden aikana	37
2.34	Mitkä seuraavista ovat kolme tärkeintä osiota tai palvelua ajatellen omaa kansalaisverkkoa / seutuportaalia	38
2.35	Kuinka hyvin väittämät sopivat omaan kansalaisverkkoon / seutuportaaliin	39
2.36	Kuinka hyvin ominaisuudet sopivat itseensä ajatellen nimenomaan kansalaisverkon / seutuportaalin käyttöä	40
2.37	Mikäli oma kansalaisverkko / seutuportaali muuttuisi maksulliseksi, mikä olisi korkein mahdollinen hinta, jonka suostuisi maksamaan palvelusta vuodessa.....	41
2.38	Kuinka tärkeänä pitää omaa kansalaisverkkoaan / seutuportaaliaan eli kuinka suuri menetys olisi henkilökohtaisesti, jos se lakkautettaisiin / lopetettaisiin.....	42
2.39	Miten kiinnostunut on seuraavista asioista liittyen omaan kaupunkiin / kuntaan.....	43
2.40	Onko viimeisen vuoden aikana ollut yhteydessä asuinkuntansa päätöksentekijöihin tai päätöksentekoelimiin	44
2.41	Jos ajatellaan edellistä kertaa, kun oli yhteydessä asuinkuntansa päätöksentekijöihin tai päätöksentekoelimiin, miten oli heihin yhteydessä.....	45

SARAKEPROSENTTITÄULUKOT
 TAULUKOIDEN LUKUOHJE
 LUOTETTAVUUSRAJATAULUKOT

1 JOHDANTO

Tämän tutkimuksen on toteuttanut Taloustutkimus Oy huhti-kesäkuussa 2003 Sitran Oppivat seutukunnat -projektin ja osin tutkittujen seutuverkkojen toimeksiannosta. Tutkittuja seutuverkkoja oli kaikkiaan 16 mutta yhden kohdalla (Suupohja) vastaajamäärä jäi tilastollisesti liian alhaiseksi, jotta sitä olisi voitu tarkastella tutkimusraporteissa erikseen. Tutkimuksen tulokset on raportoitu sekä seutuverkoittain että kaikki vastaajat yhdessä (erillinen yhteenvetoraportti).

Tutkimuksen tarkoitus

Tutkimuksen tarkoituksena oli selvittää sekä seutuverkkojen että laajemminkin tietotekniikan ja Internetin käyttöä sekä omaksumisen astetta seutuverkkojen käyttäjien keskuudessa.

Kohderyhmä, tutkimus- ja otantamenetelmä

Tutkimuksen kohderyhmän muodostivat tutkittavien seutuportaalien ja kansalaisverkkojen käyttäjät tutkimusajankohtana. Kaiken kaikkiaan tutkimukseen vastasi hyväksytysti 4785 seutuverkkojen käyttäjää. Tutkimukseen saattoi osallistua joko suomen tai ruotsin kielellä.

Tutkimusmenetelmänä käytettiin e-mail-informoitua Internet-kyselyä tai pop up -kyselyä seutuverkosta riippuen. Ensiksi mainitussa menetelmässä lähetettiin seutuverkkojen toimittaman sähköpostirekisterin perusteella sähköpostitse palvelun käyttäjille tutkimuskutsu, jonka jälkeen tutkimukseen suostuvat osallistuivat tutkimukseen Internetin välityksellä, käyttäjätunnuksin ja salasanoin suojatussa CAWI-ympäristössä (Computer Aided Web Interview).

Pop up -kyselyssä tiedonkeruu tapahtui suoraan verkkopalvelun yhteydessä satunnaisesti valittujen vastaajien keskuudessa. Vastaajien poimintaan käytettiin verkkopalvelujen etusivuja ja tutkimuskutsu esitettiin kävijän saapuessa koisivulle. Suostuneet ohjattiin edelleen kysymyslomakkeelle. Tutkimuskutsun esittäminen vain kertaalleen yhdelle palvelun käyttäjälle sekä moninkertaisen vastaamisen estäminen toteutettiin cookie-tiedostoja hyväksikäyttäen.

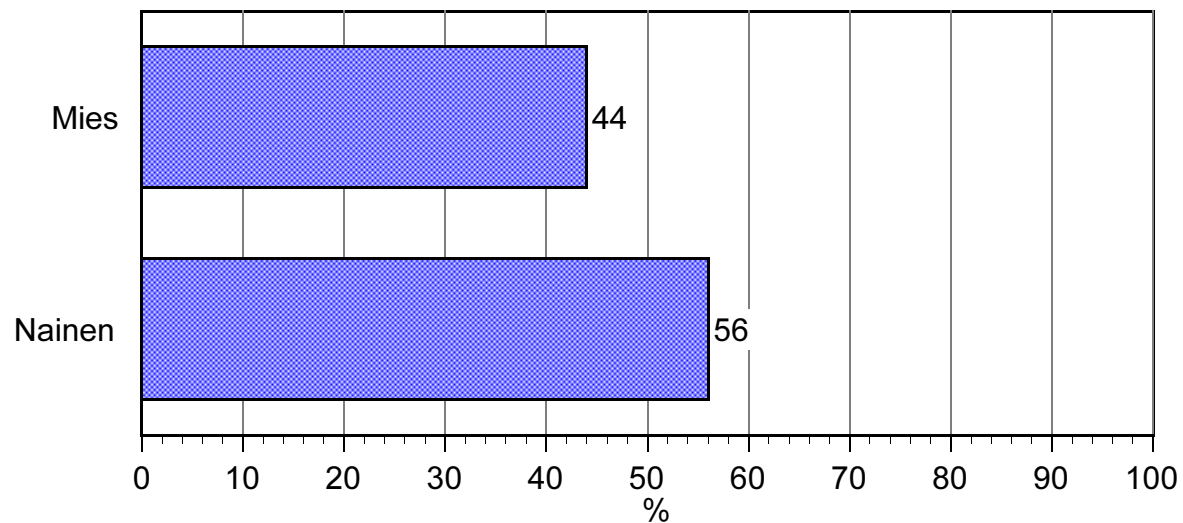
Raportointi ja t-testi

Tutkimustulokset on raportoitu atk-taulukoiden lisäksi grafiikkana päätuloksista sekä erillisessä yhteenvetoraportissa myös tekstiyhteenvetona.

Tutkimuksen aineisto on käsitelty Taloustutkimuksessa erityisesti markkinatutkimustiedon analysointiin tarkoitetulla atk-ohjelmistolla. Tulostuksessa on käytetty T-testiä, joka mittaa kunkin taulukkoelementin kohdalla, poikkeako luku jäännösryhmästä enemmän kuin mitä satunnaisvaihtelun osuus on 95 %:n luotettavuustasolla. Tähti (*) luvun vieressä osoittaa, että ero on merkitsevä.

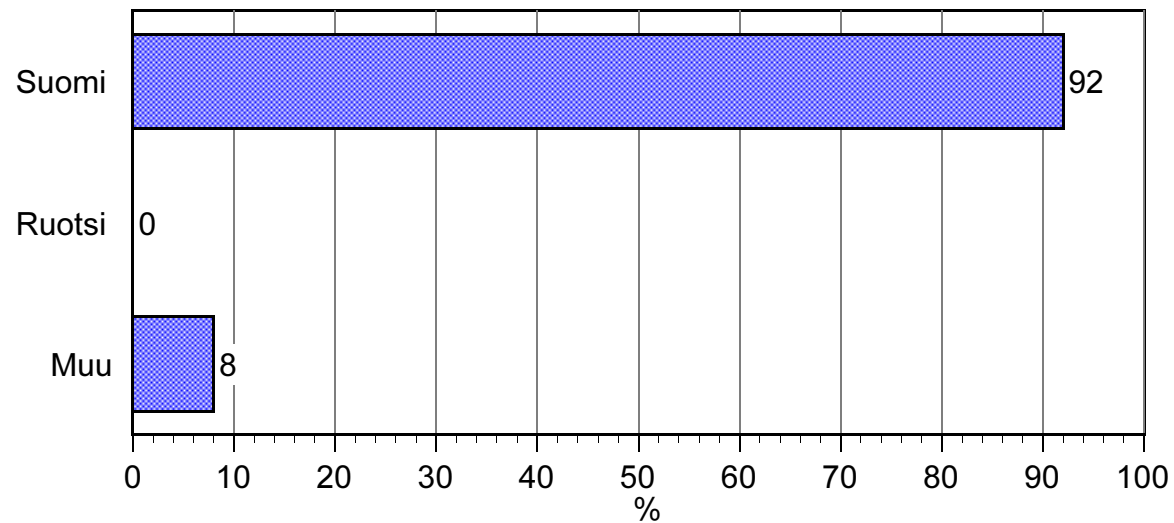
SUKUPUOLIJAKAUMA

Kaikki vastaajat, n=331



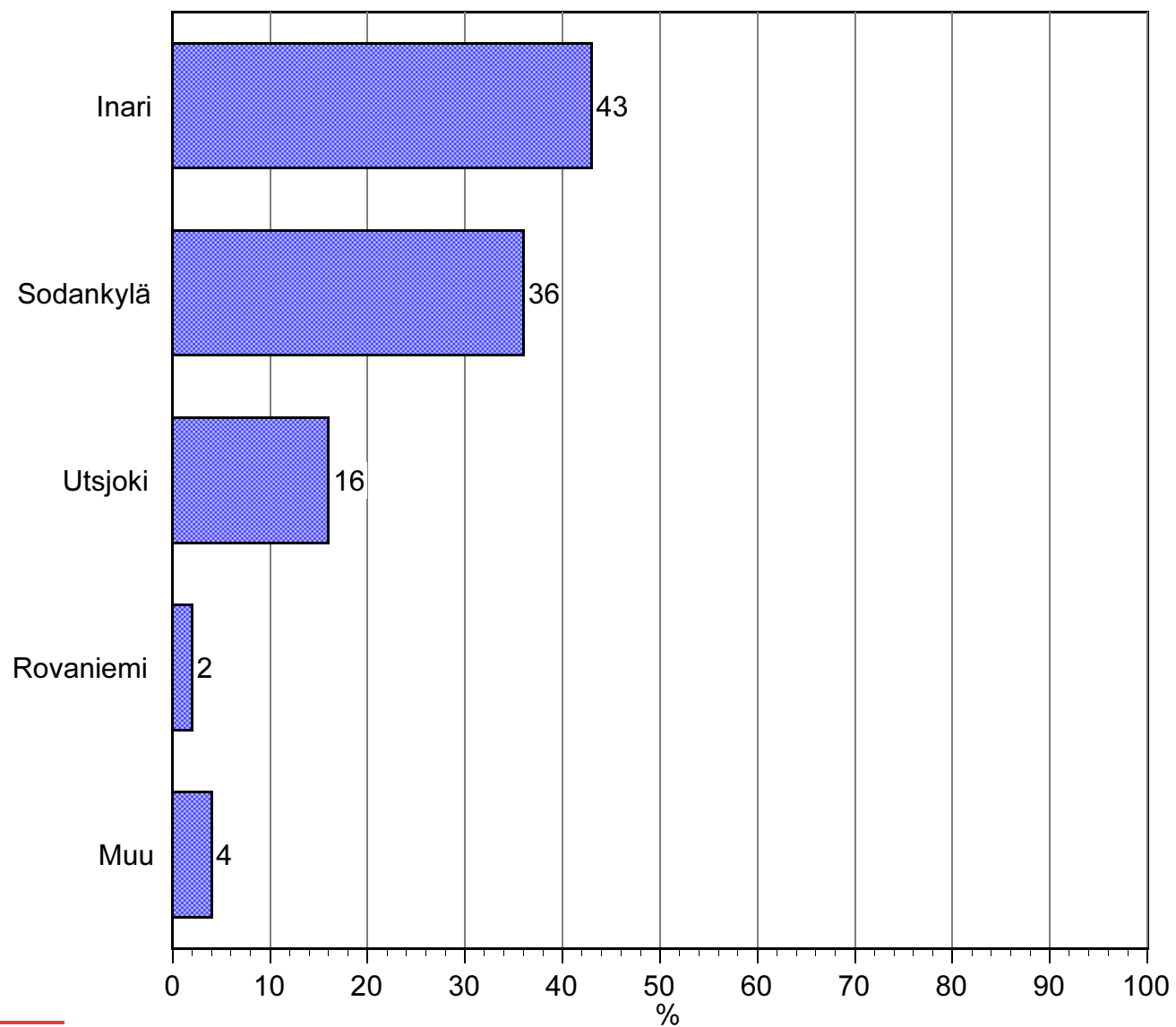
ÄIDINKIELIJAKAUMA

Kaikki vastaajat, n=331



ASUINPAIKKAJAKAUMA

Kaikki vastaajat, n=331



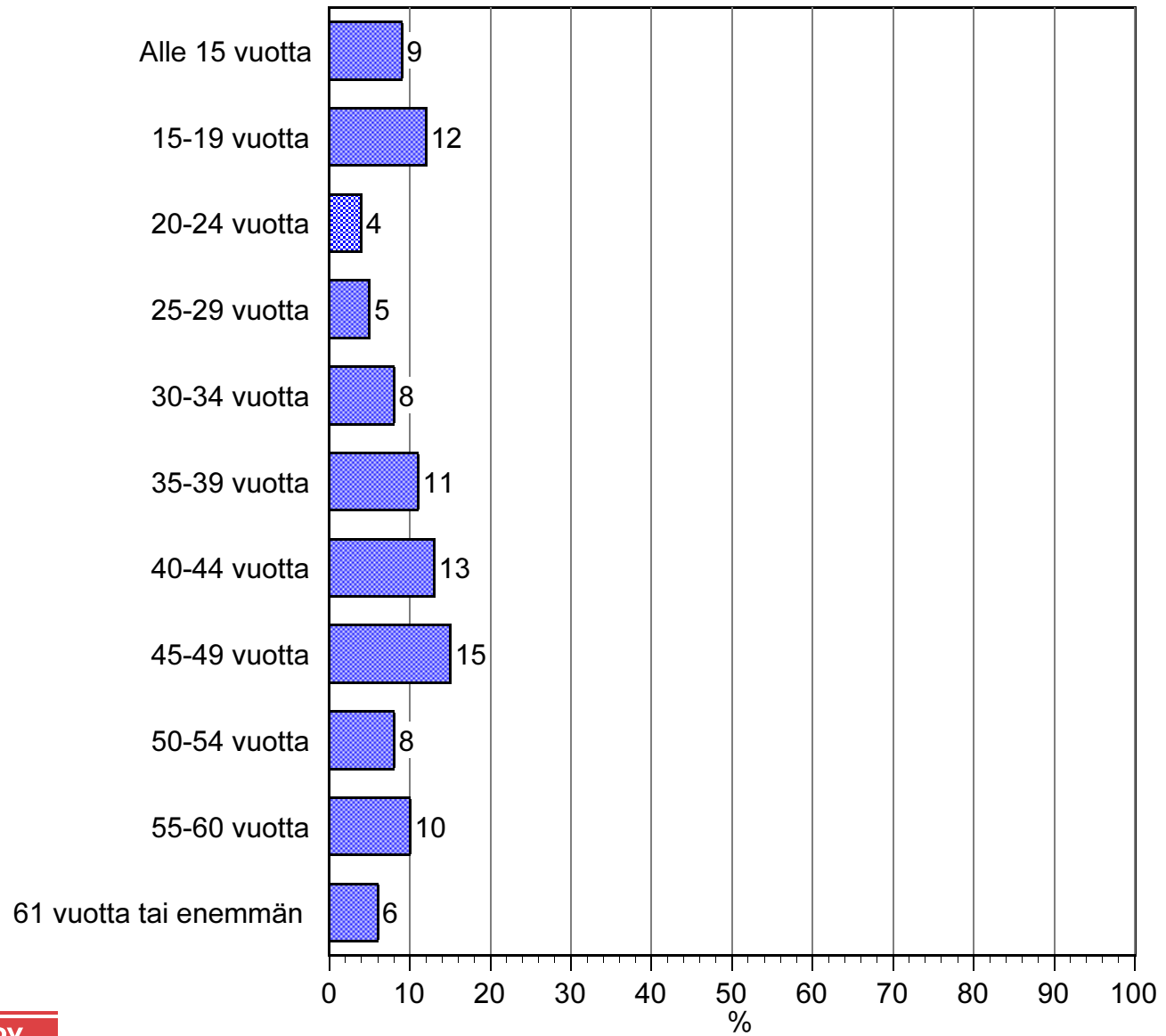
taloustutkimus oy

Huhti-kesäkuu 2003
8259/KMR/tk/tgr

Sitra / Oppivat seutukunnat
Seutuverkkojen käyttäjätutkimus 2003
Pohjois-Lappi

IKÄJAKAUMA

Kaikki vastaajat, n=331



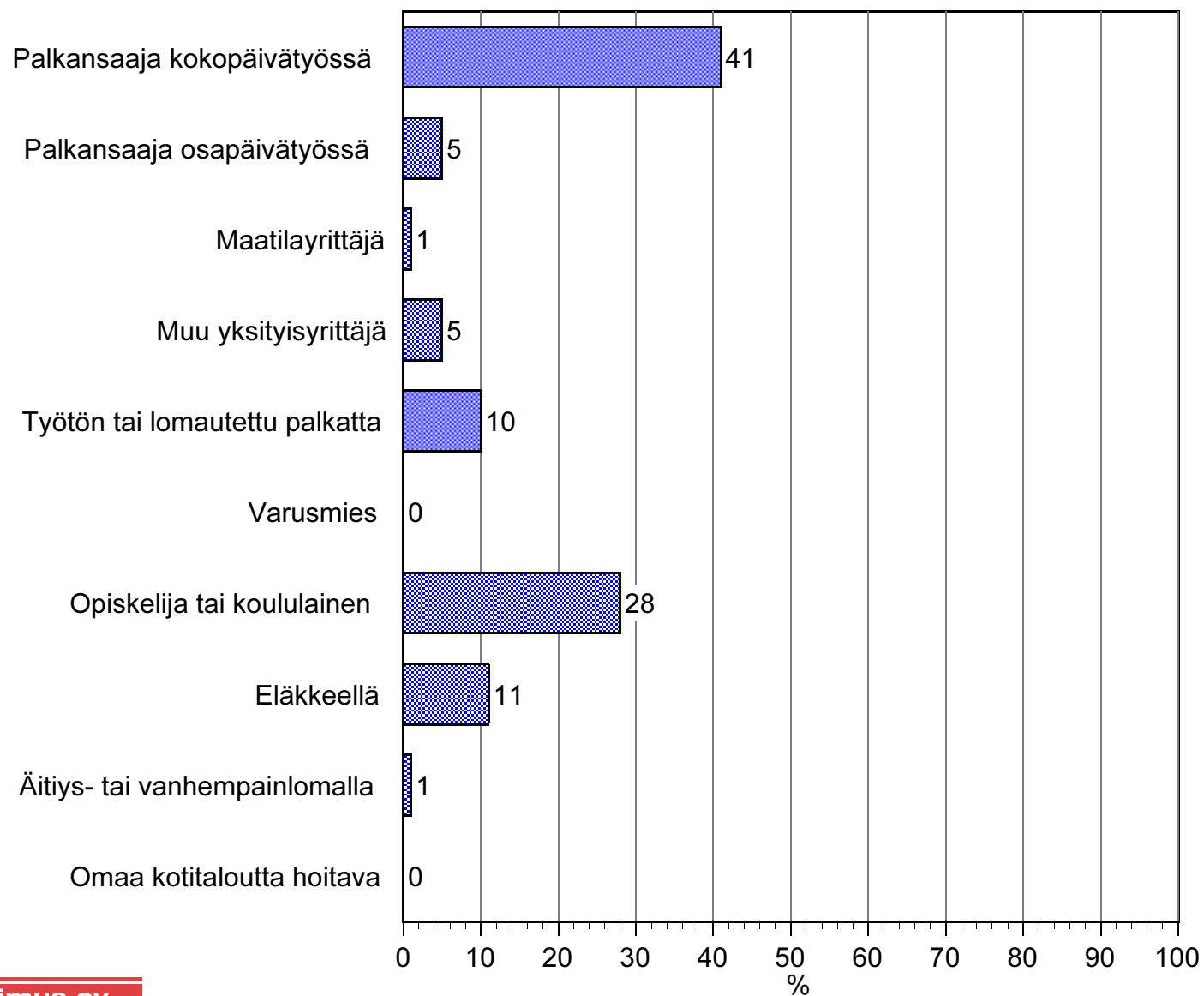
taloustutkimus oy

Huhti-kesäkuu 2003
8259/KMR/tk/tgr

Sitra / Oppivat seutukunnat
Seutuverkkojen käyttäjätutkimus 2003
Pohjois-Lappi

AMMATTI-/ASEMAJAKAUMA

Kaikki vastaajat, n=331



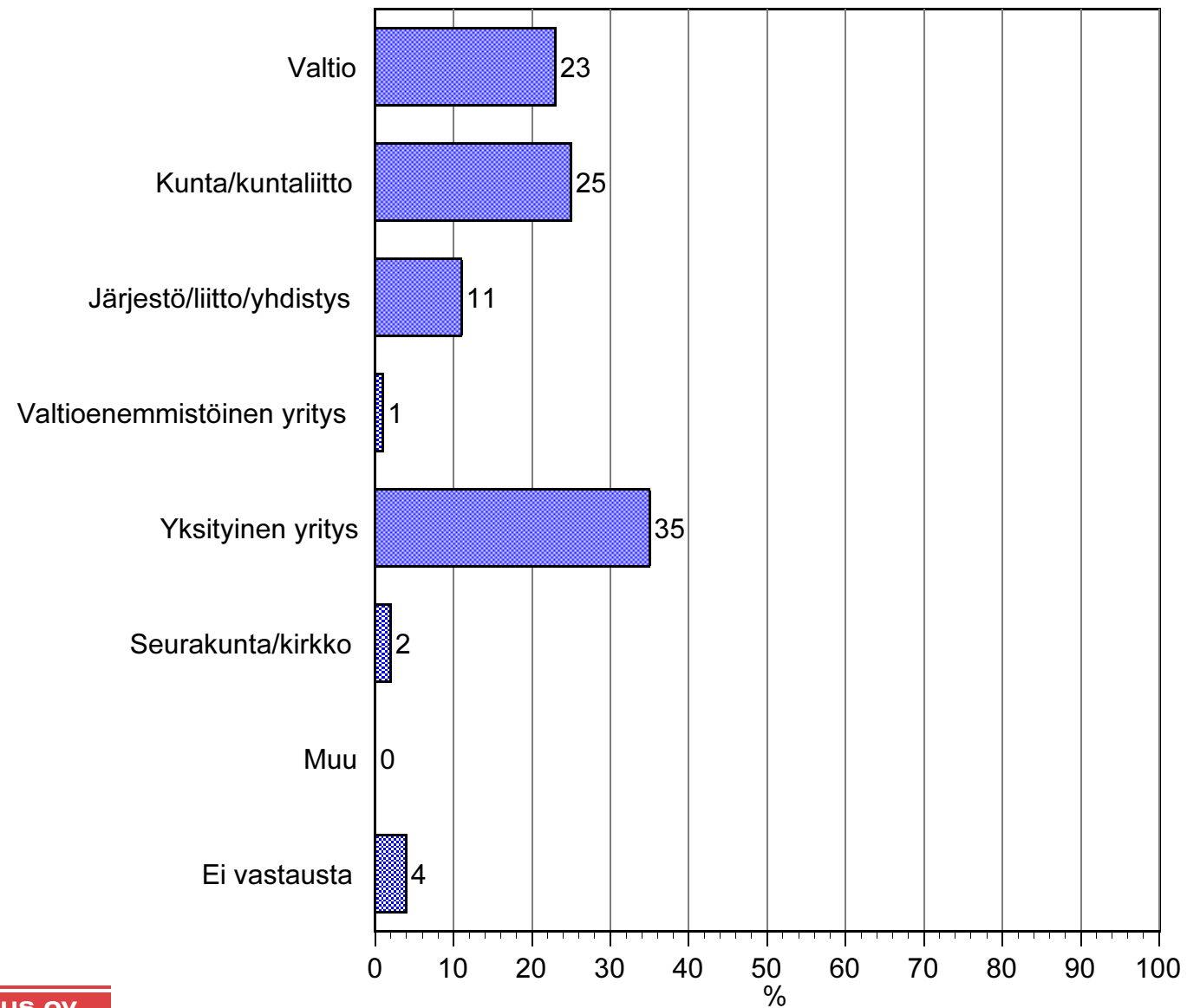
taloustutkimus oy

Huhti-kesäkuu 2003
8259/KMR/tk/tgr

Sitra / Oppivat seutukunnat
Seutuverkkojen käyttäjätutkimus 2003
Pohjois-Lappi

TYÖNANTAJAJAKAUMA

On töissä, n=169



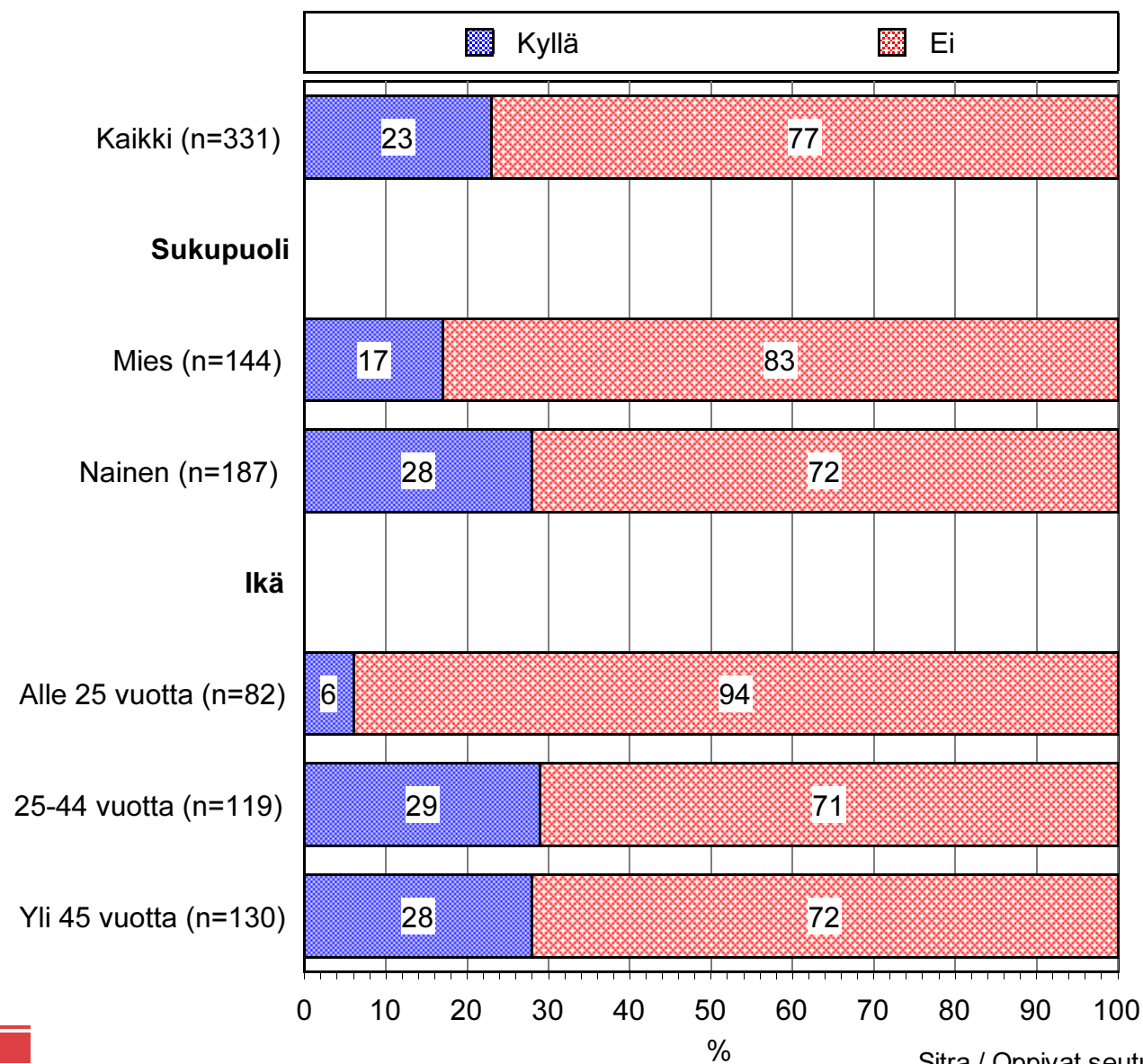
taloustutkimus oy

Huhti-kesäkuu 2003
8259/KMR/tk/tgr

Sitra / Oppivat seutukunnat
Seutuverkkojen käyttäjätutkimus 2003
Pohjois-Lappi

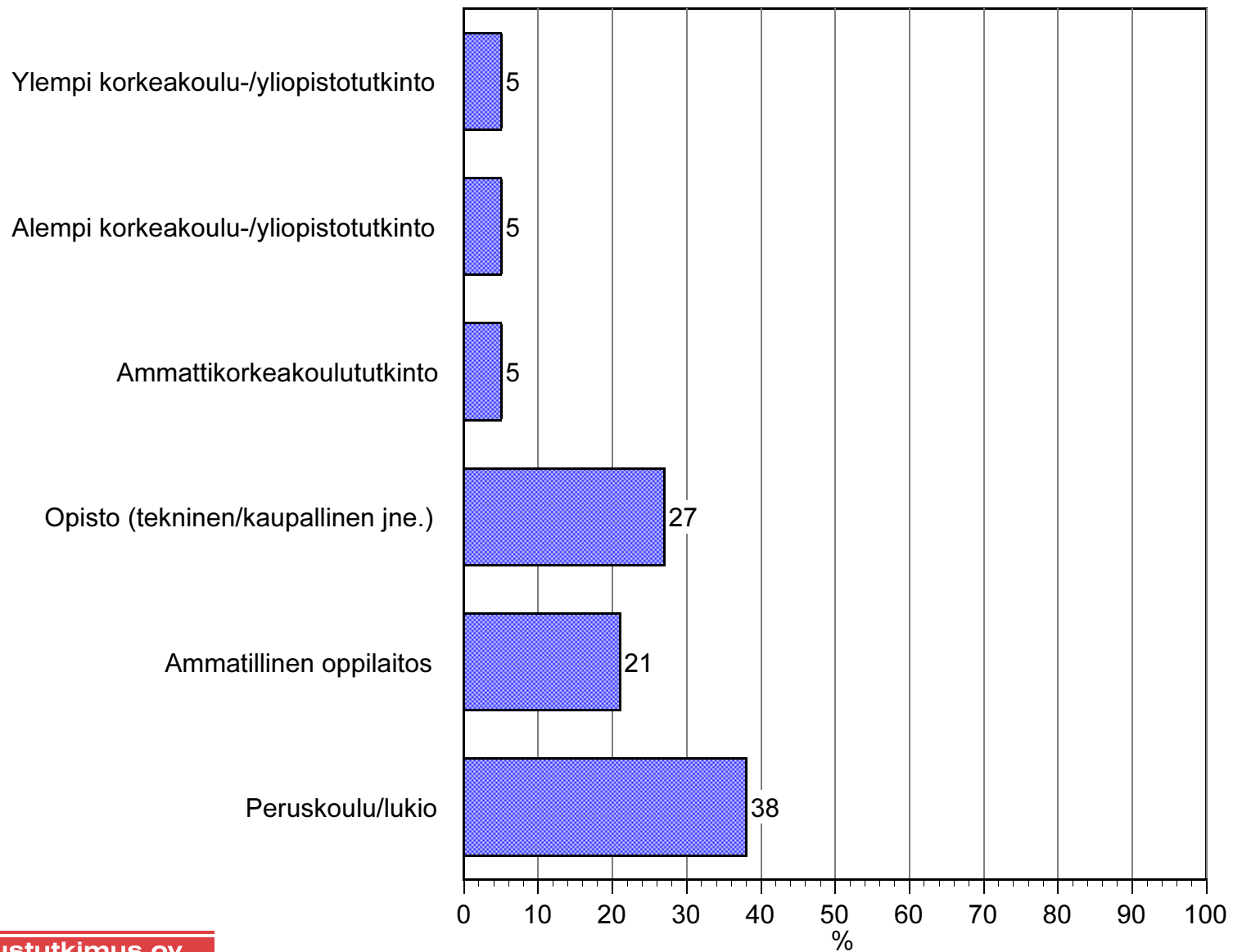
ONKO SUORITTANUT YLIOPPILASTUTKINNON

n=kaikki vastaajat



KORKEIN SUORITETTU TUTKINTO/KOULUTUKSEN YLIN ASTE

Kaikki vastaajat, n=331



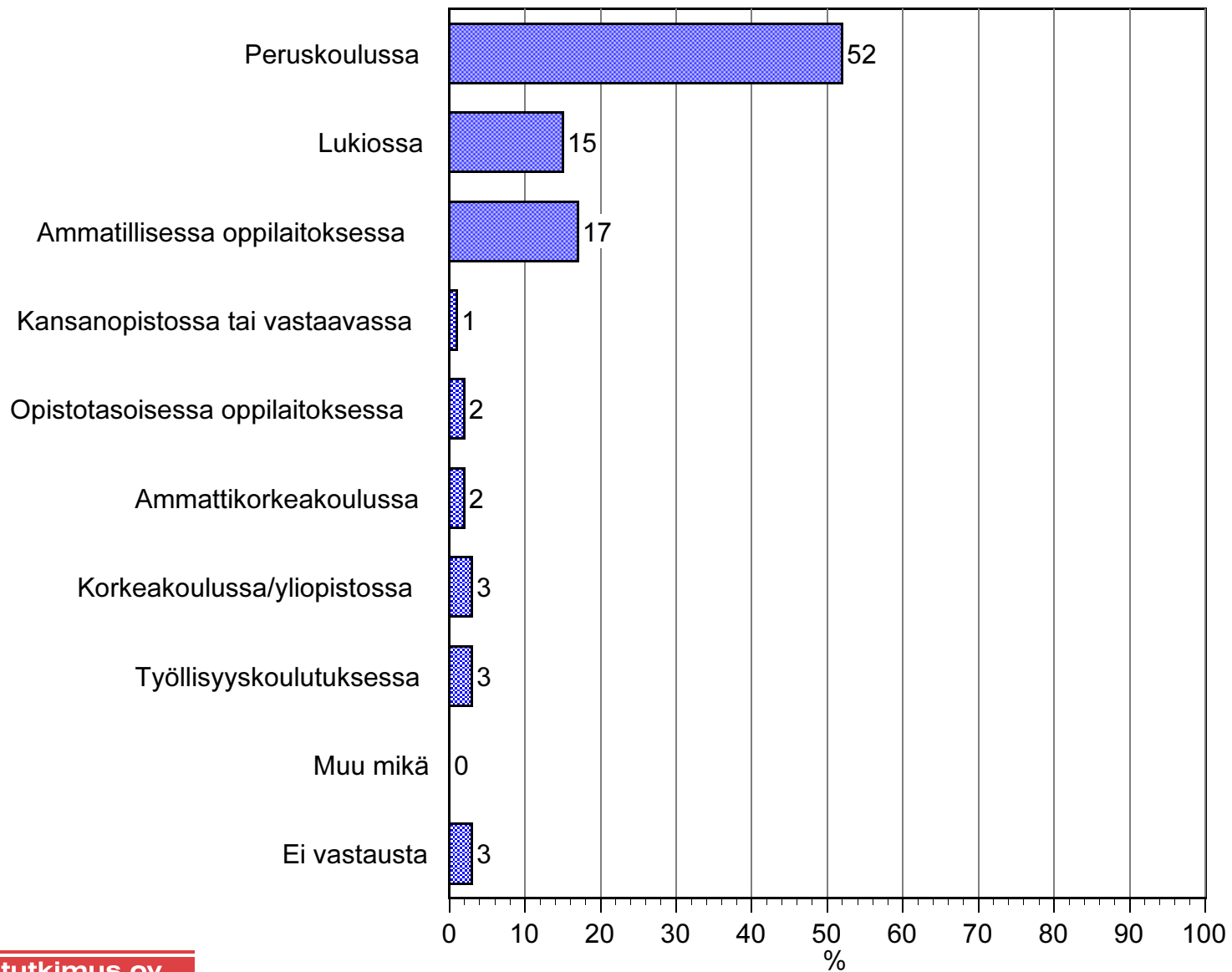
taloustutkimus oy

Huhti-kesäkuu 2003
8259/KMR/tk/tgr

Sitra / Oppivat seutukunnat
Seutuverkkojen käyttäjätutkimus 2003
Pohjois-Lappi

MISSÄ OPISKELEE TÄLLÄ HETKELLÄ

Opiskelija/koululainen, n=92



taloustutkimus oy

Huhti-kesäkuu 2003

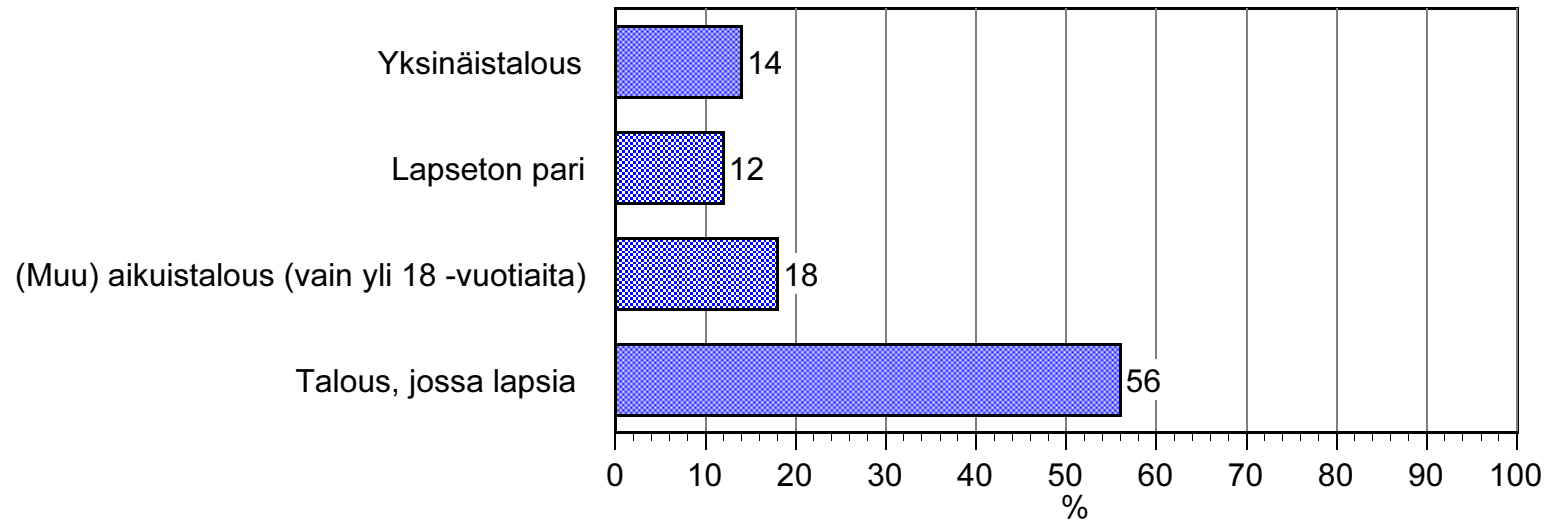
8259/KMR/tk/tgr

Sitra / Oppivat seutukunnat
Seutuverkkojen käyttäjätutkimus 2003

Pohjois-Lappi

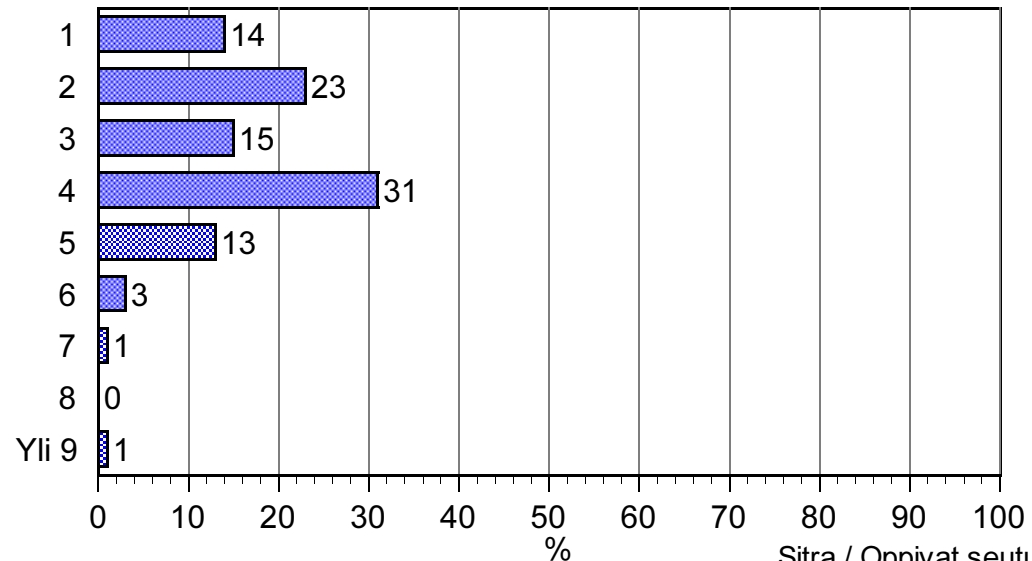
TALOUDEN TÄMÄNHETKINEN ELINVAIHE

Kaikki vastaajat, n=331



KUINKA MONTA HENKILÖÄ ASUU TALOUDESSA VASTAAJA MUKAAN LUKIEN

Kaikki vastaajat, n=331



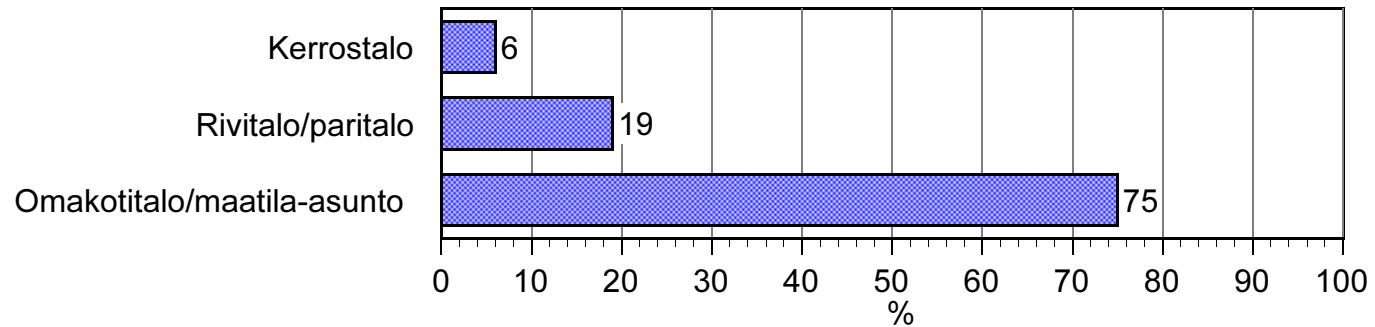
taloustutkimus oy

Huhti-kesäkuu 2003
8259/KMR/tk/tgr

Sitra / Oppivat seutukunnat
Seutuverkkojen käyttäjätutkimus 2003
Pohjois-Lappi

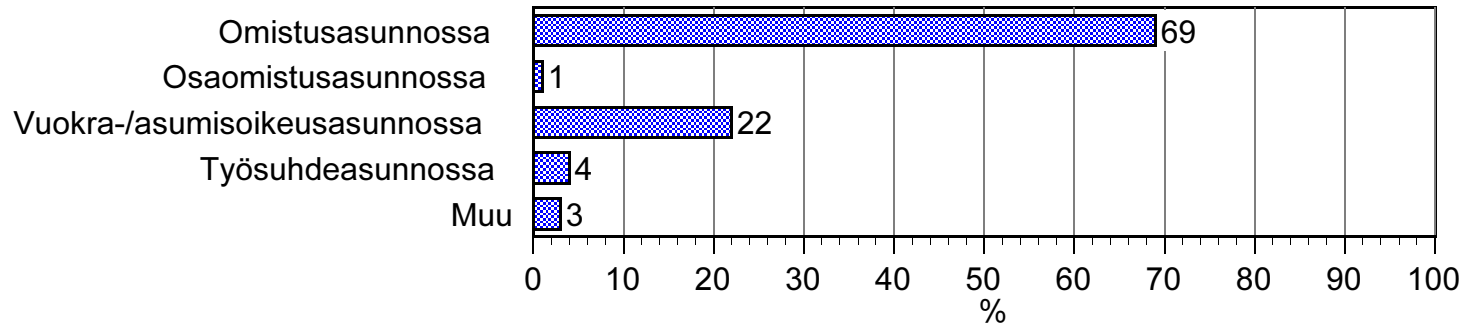
ASUNNON TYYPPI

Kaikki vastaajat, n=331



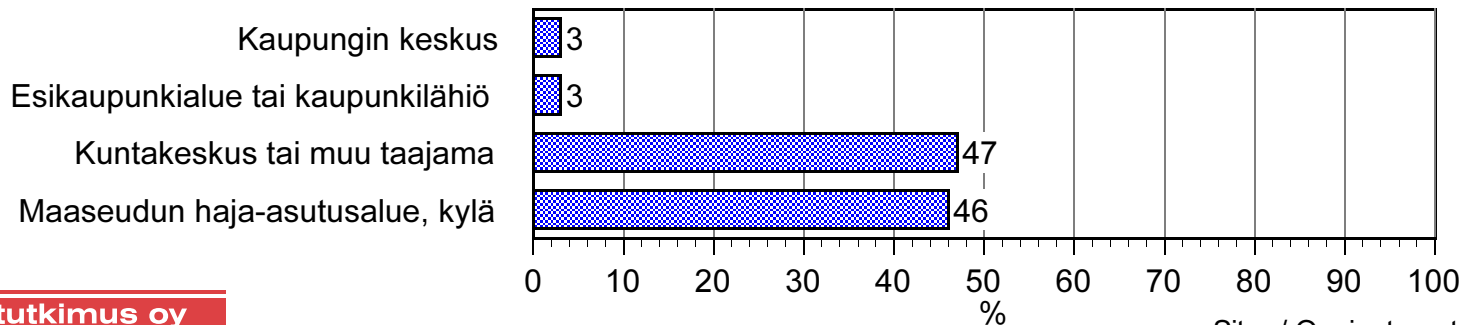
ASUUKO...

Kaikki vastaajat, n=331



ASUINPAIKKA

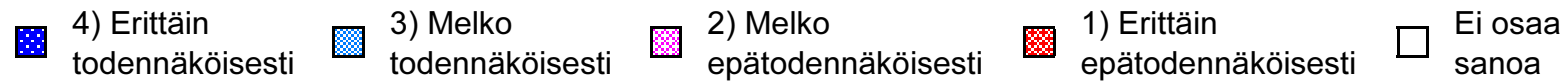
Kaikki vastaajat, n=331



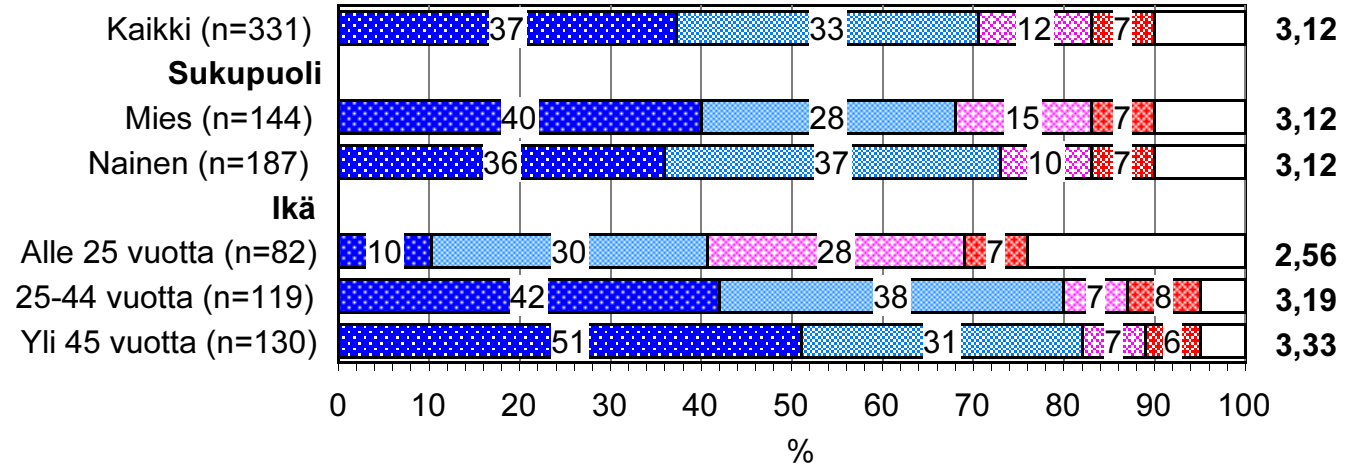
KUINKA TODENNÄKÖISESTI ASUU KOKO LOPPUELÄMÄNSÄ...

n=kaikki vastaajat

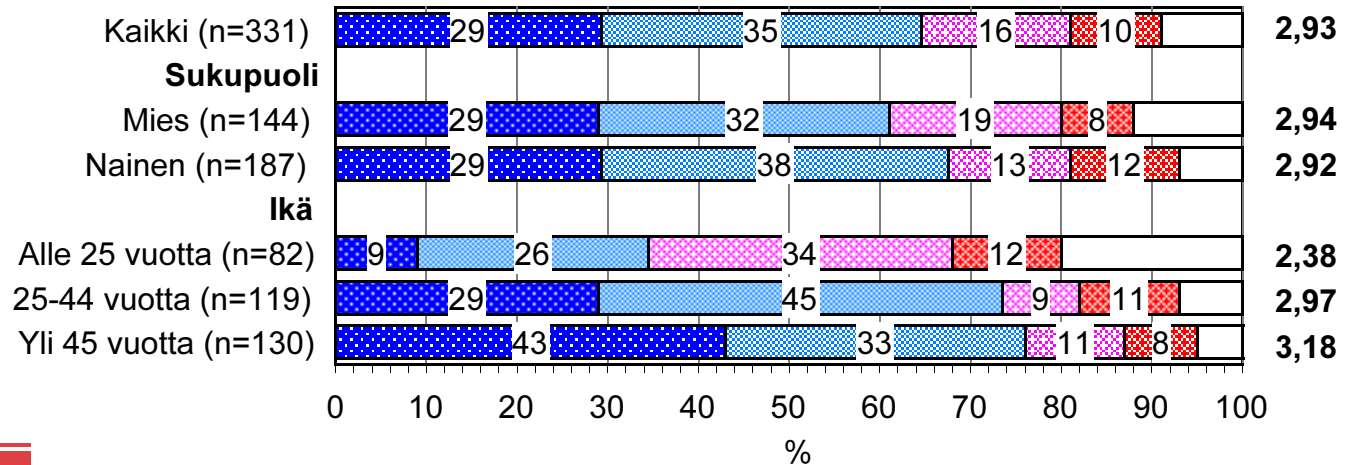
Nykyisessä maakunnassaan



Keski-arvo 1-4

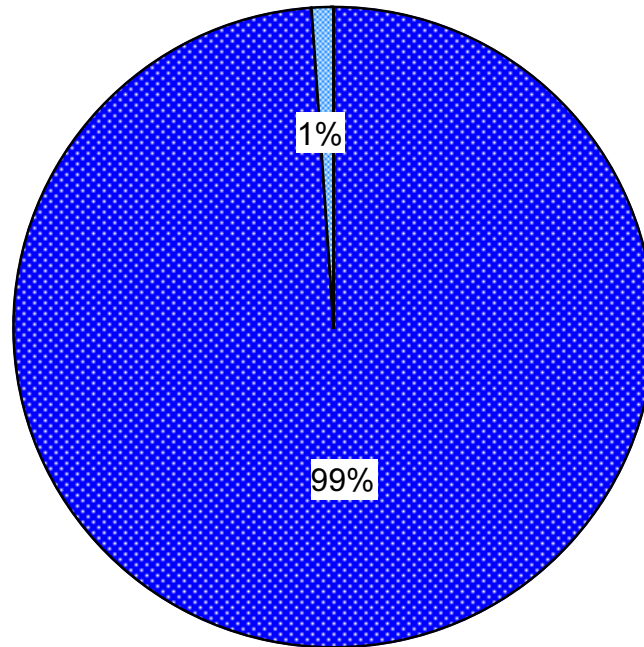






Nykyisessä asuinkunnassaan/-kaupungissaan



JOS ASUU SAARESSA, ONKO KIINTEÄ TIEYHTEYS MANTEREeseen

Kaikki vastaajat, n=331

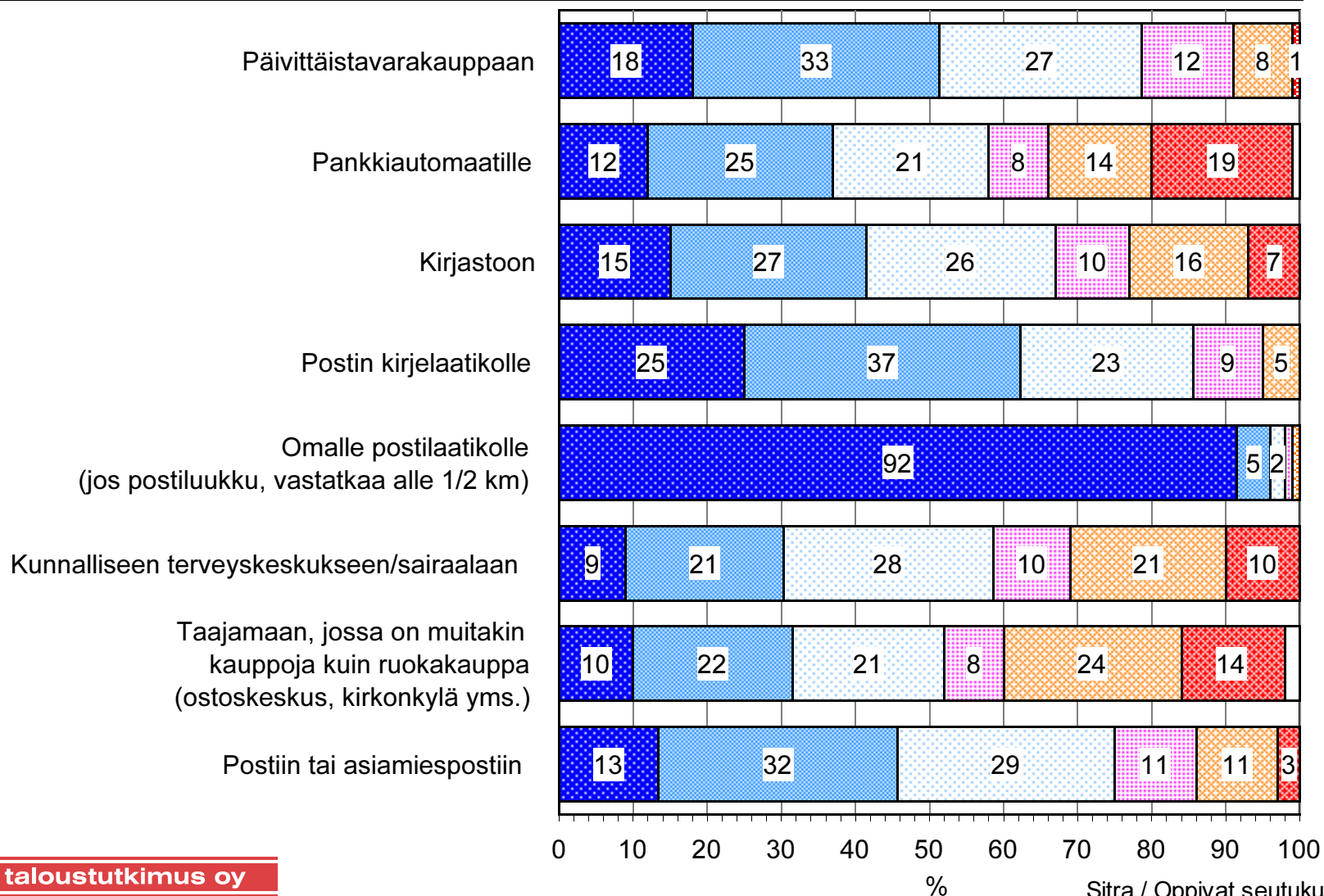


-  Ei asu saarella
-  Kyllä, on kiinteä tieyhteys mantereeseen
-  Ei ole kiinteää tieyhteyttä mantereeseen
-  Ei vastausta

KUINKA PITKÄ MATKA KOTOA ON LÄHIMPÄÄN...

Kaikki vastaajat, n=331

■ Alle 1/2 km
 ■ 1/2 -2 km
 ■ 2-10 km
 ■ 11-20 km
 ■ 21-50 km
 ■ yli 50 km
 □ Ei osaa sanoa



taloustutkimus oy

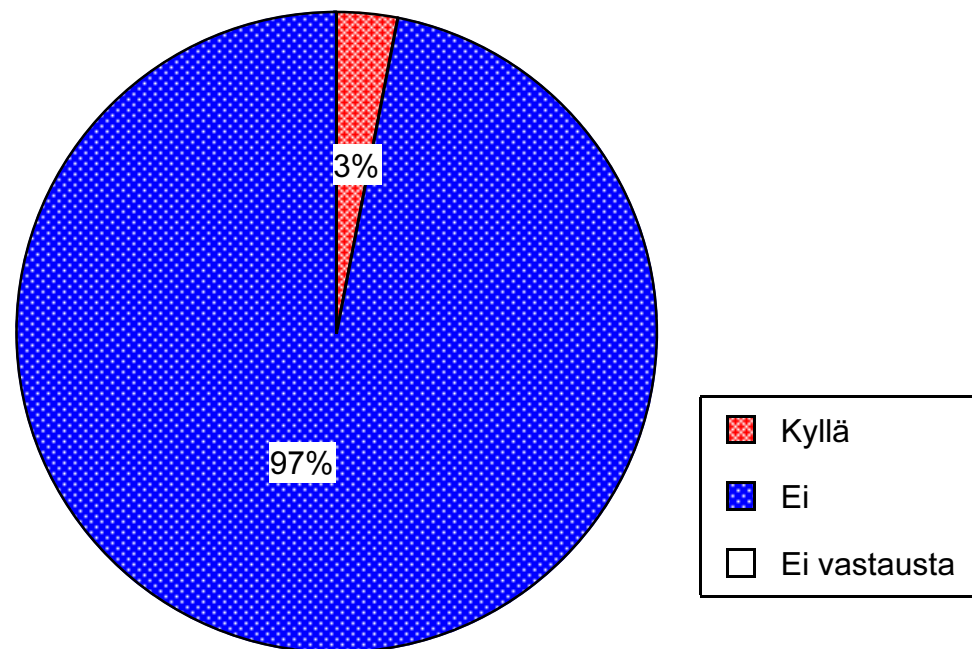
Huhti-kesäkuu 2003
8259/KMR/tk/tgr

Sitra / Oppivat seutukunnat
Seutuverkkojen käyttäjätutkimus 2003

Pohjois-Lappi

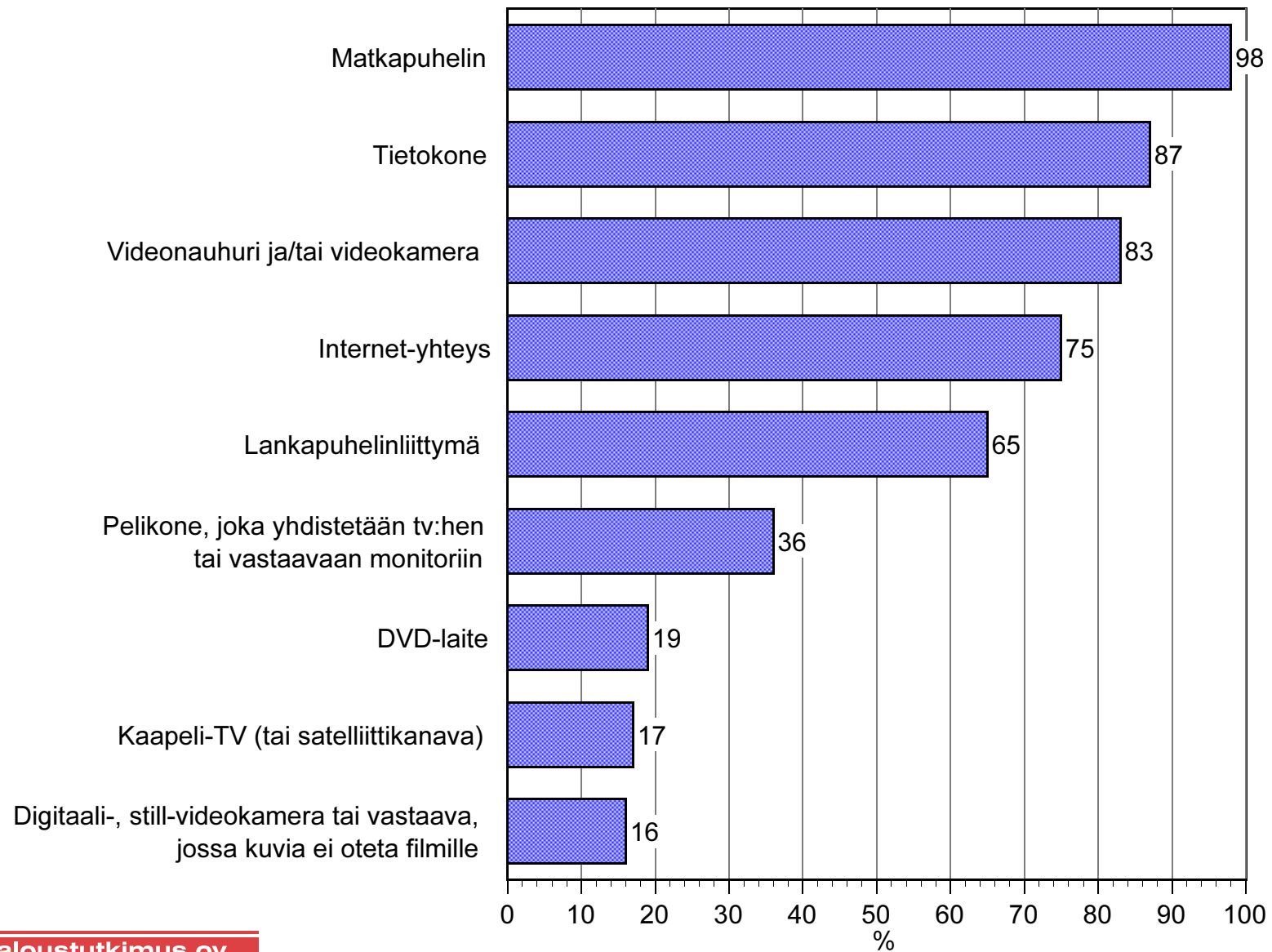
ONKO JOKIN SAIRAUUS, VAMMA TAI MUU VASTAAVA, JOKA OLEELLISESTI RAJOITTA JOKAPÄIVÄISTEN ASIOIDEN HOITOA KODIN ULKOPUOLELLA

Kaikki vastaajat, n=331



MIKÄ SEURAAVISTA ON TALOUDESSA

Kaikki vastaajat, n=331



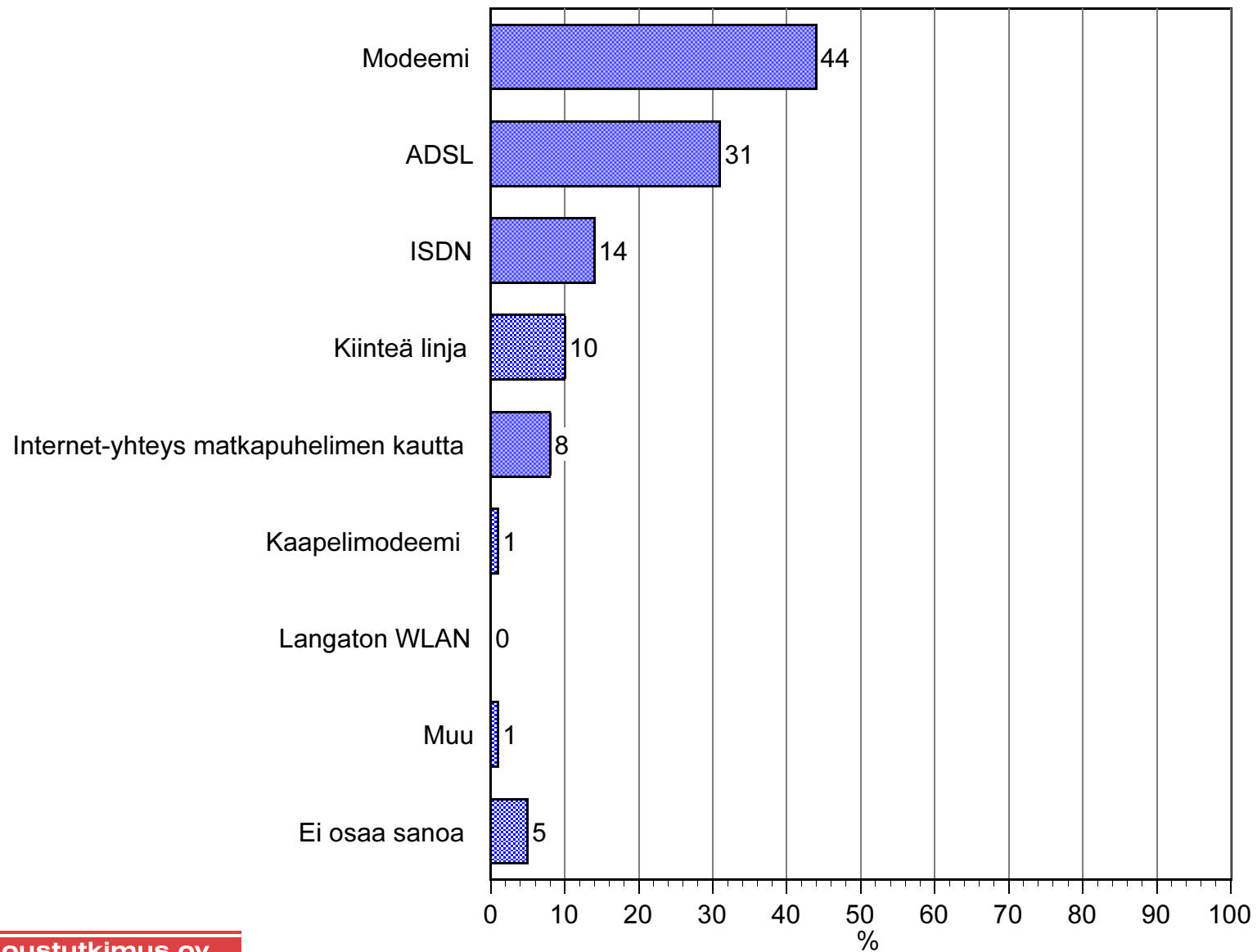
taloustutkimus oy

Huhti-kesäkuu 2003
8259/KMR/tk/tgr

Sitra / Oppivat seutukunnat
Seutuverkkojen käyttäjätutkimus 2003
Pohjois-Lappi

MILLAINEN INTERNET-YHTEYS TALOUDESSA ON

On Internet-yhteys, n=248



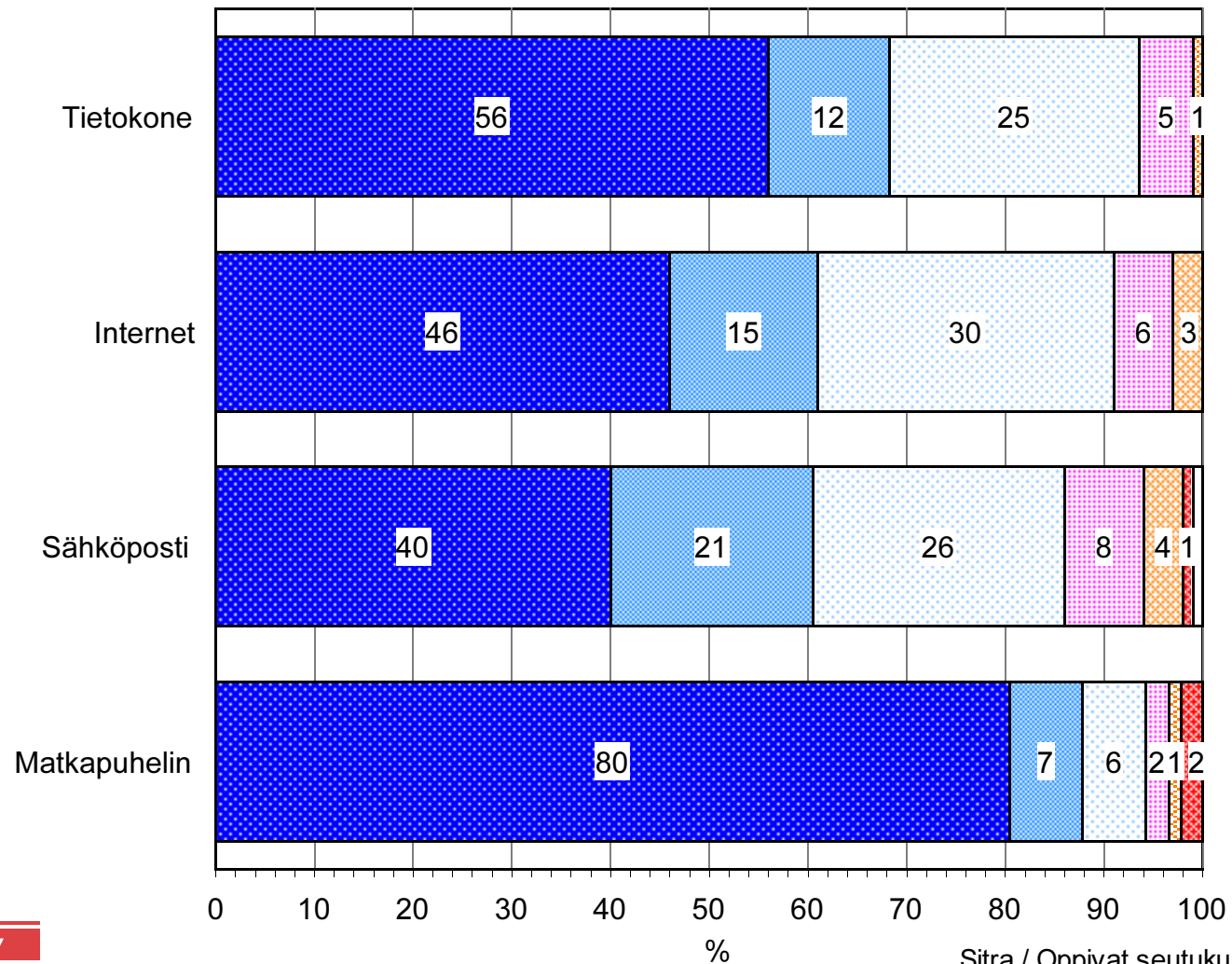
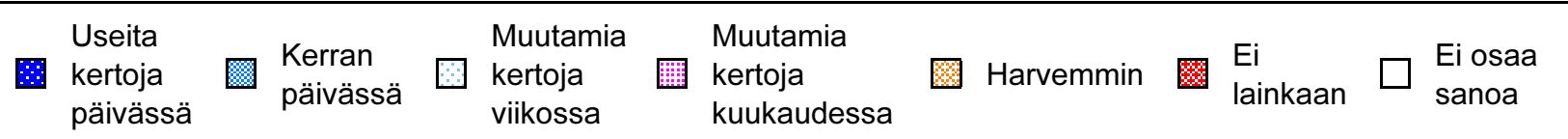
taloustutkimus oy

Huhti-kesäkuu 2003
8259/KMR/tk/tgr

Sitra / Oppivat seutukunnat
Seutuverkkojen käyttäjätutkimus 2003
Pohjois-Lappi

KUINKA USEIN KÄYTTÄÄ SEURAAVIA ASIOITA

Kaikki vastaajat, n=331



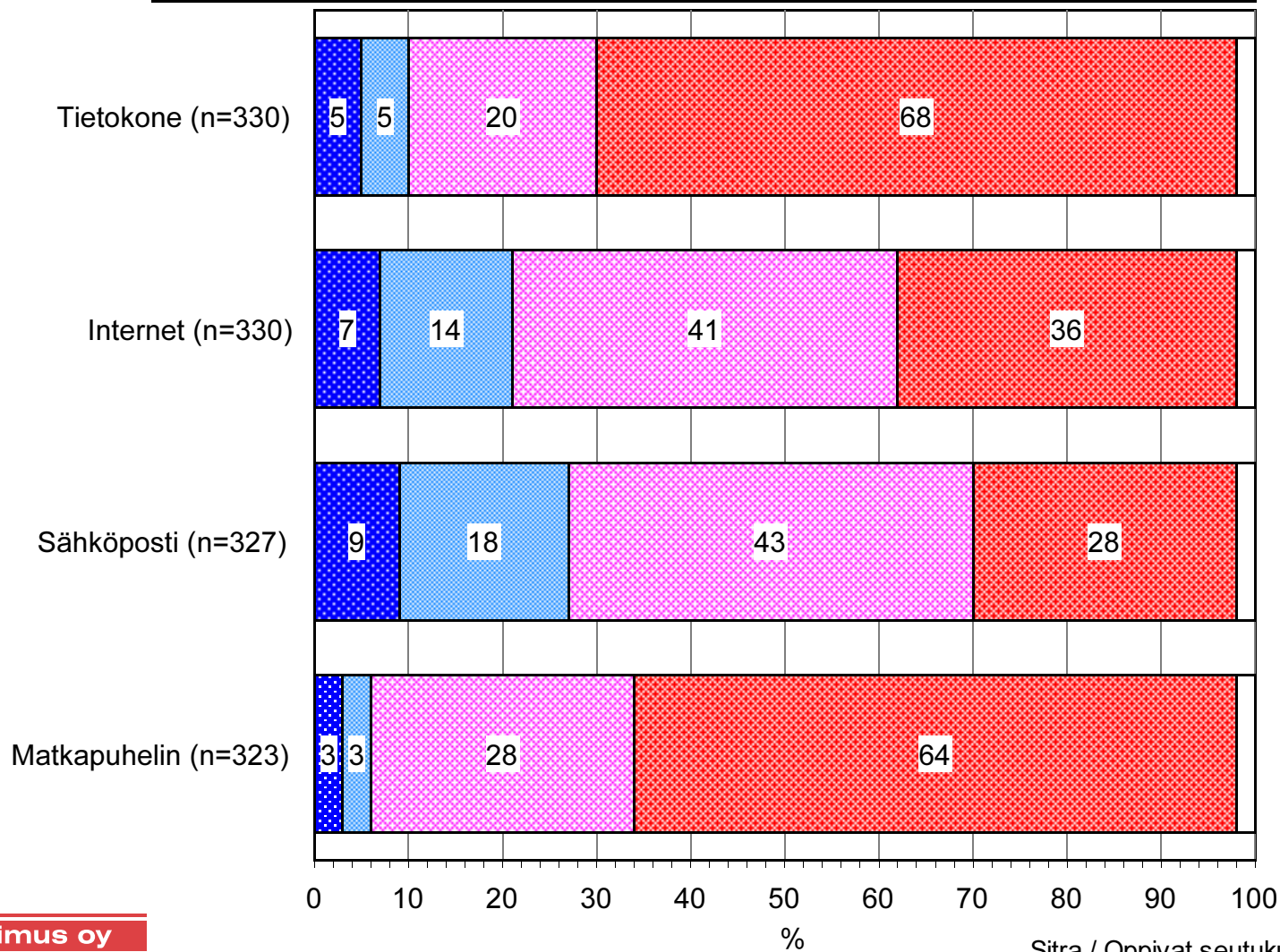
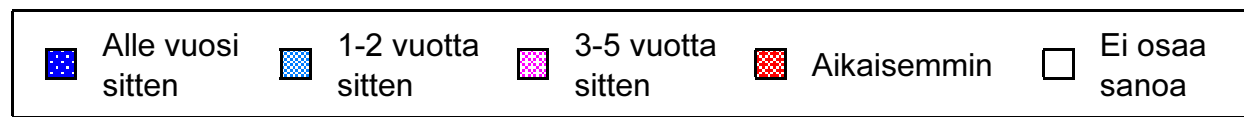
taloustutkimus oy

Huhti-kesäkuu 2003
8259/KMR/tk/tgr

Sitra / Oppivat seutukunnat
Seutuverkkojen käyttäjätutkimus 2003
Pohjois-Lappi

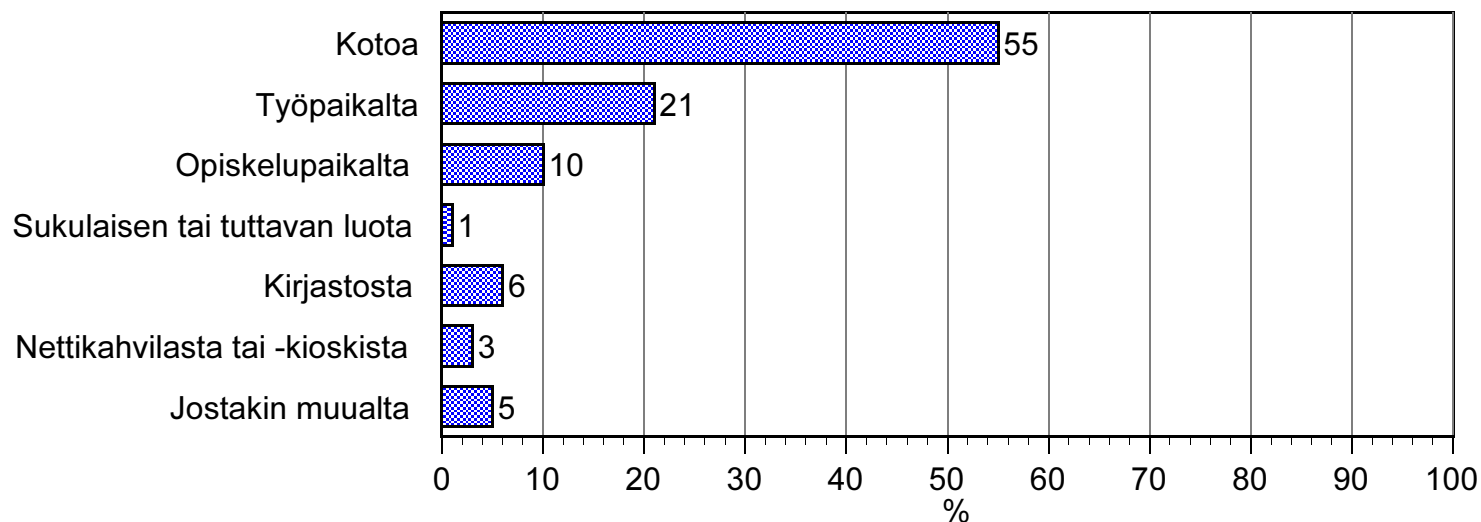
MILLOIN KÄYTTI NÄITÄ ASIOITA ENSIMMÄISEN KERRAN

n=käyttää ko. asiaa



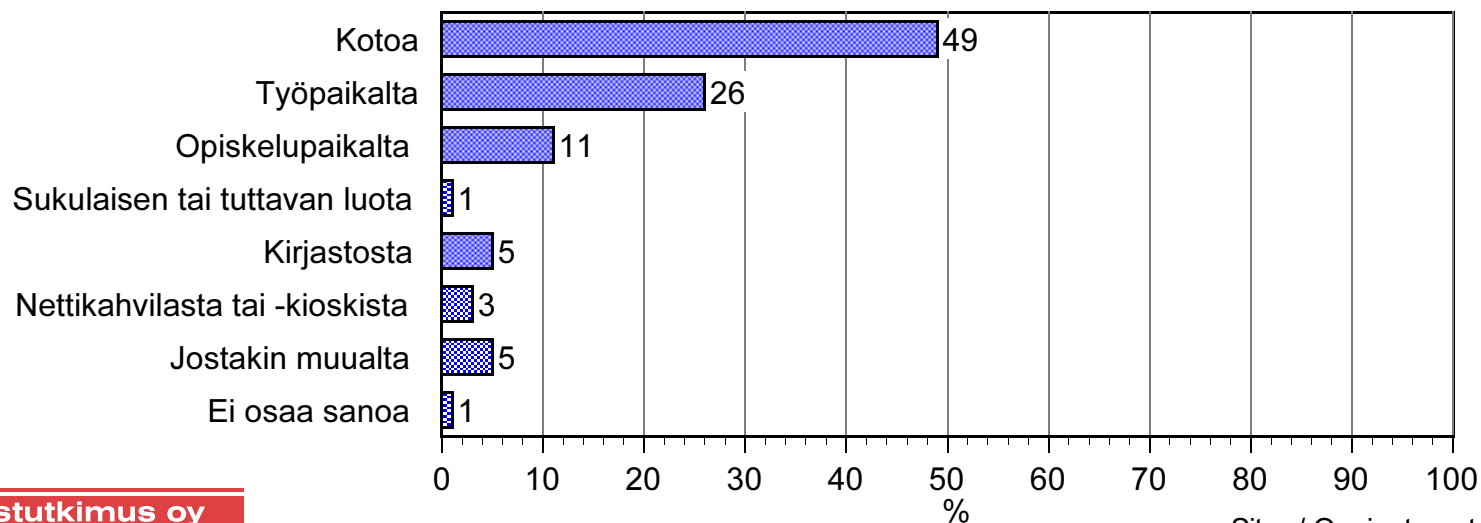
MISTÄ USEIMMITEN KÄYTTÄÄ INTERNETIN WWW-SIVUJA (SURFFAA NETISSÄ)

Käyttää tietokonetta, n=330



MISTÄ USEIMMITEN KÄYTTÄÄ SÄHKÖPOSTIA

Käyttää tietokonetta, n=330



taloustutkimus oy

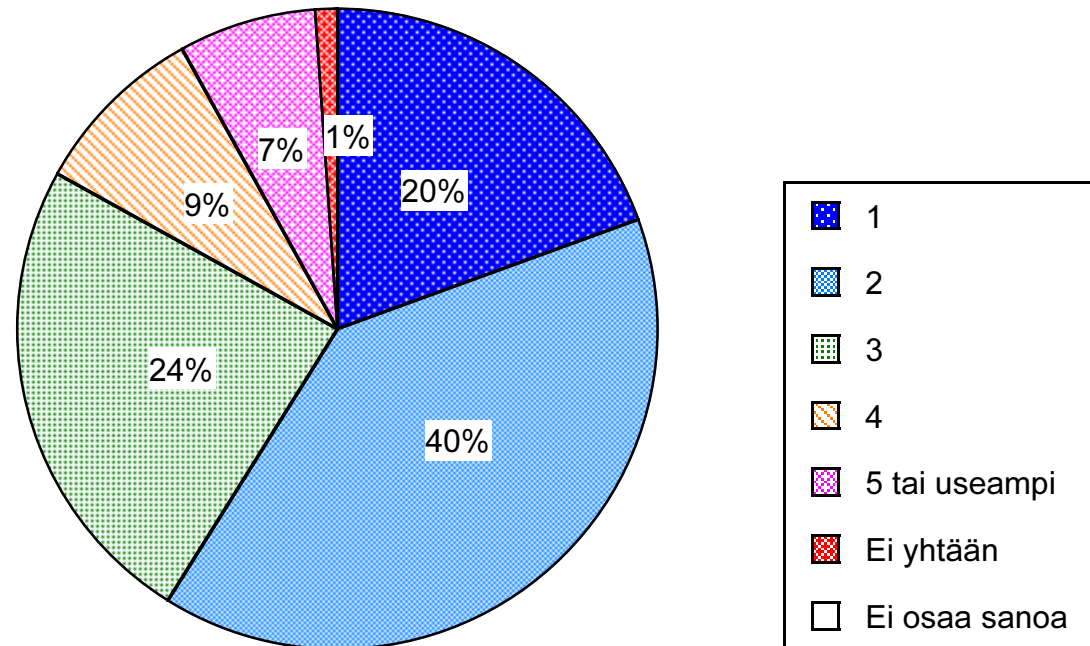
Huhti-kesäkuu 2003
8259/KMR/tk/tgr

Sitra / Oppivat seutukunnat
Seutuverkkojen käyttäjätutkimus 2003

Pohjois-Lappi

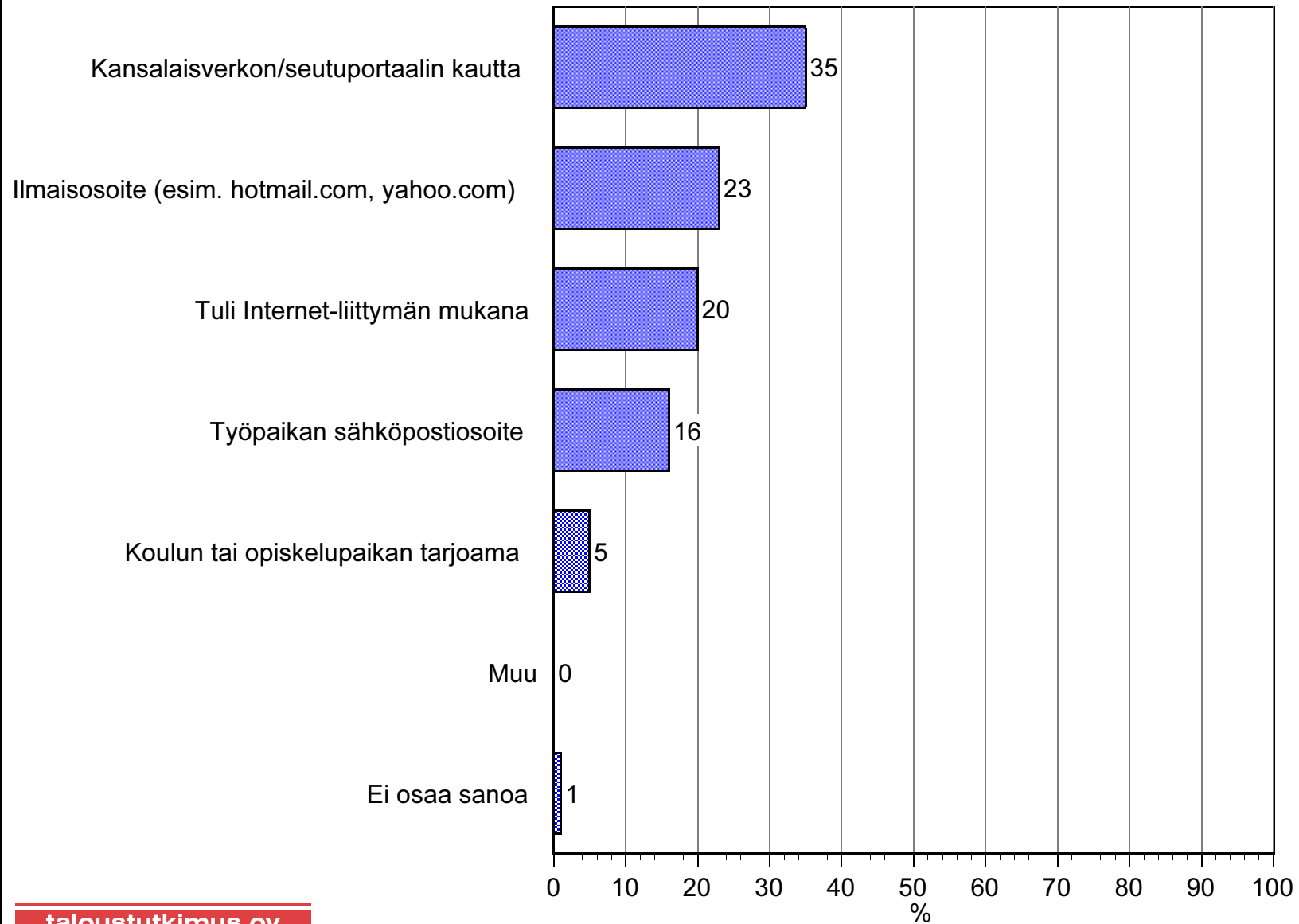
KUINKA MONTA SÄHKÖPOSTIOSOITETTA ON KÄYTÖSSÄ

Kaikki vastaajat, n=331



MITÄ KAUTTA ON HANKKINUT ITSELLEEN SÄHKÖPOSTIOSOITTEEN, JOTA PÄÄASIASSA KÄYTTÄÄ

On sähköpostiosoite, n=329



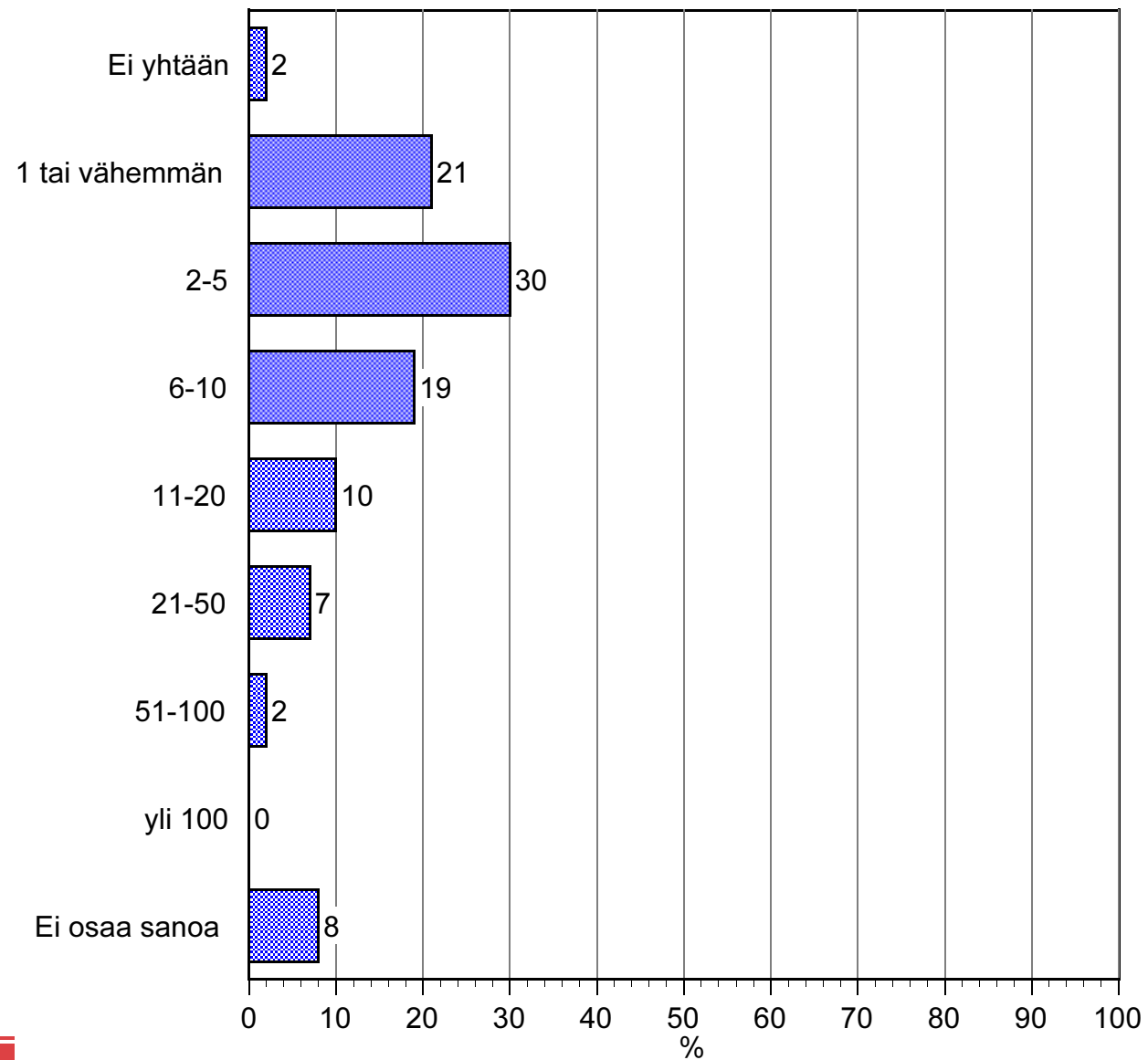
taloustutkimus oy

Huhti-kesäkuu 2003
8259/KMR/tk/tgr

Sitra / Oppivat seutukunnat
Seutuverkkojen käyttäjätutkimus 2003
Pohjois-Lappi

KUINKA MONTA SÄHKÖPOSTIVIESTIÄ LÄHETTÄÄ KESKIMÄÄRIN VIIKOSSA

On sähköpostiosoite, n=329



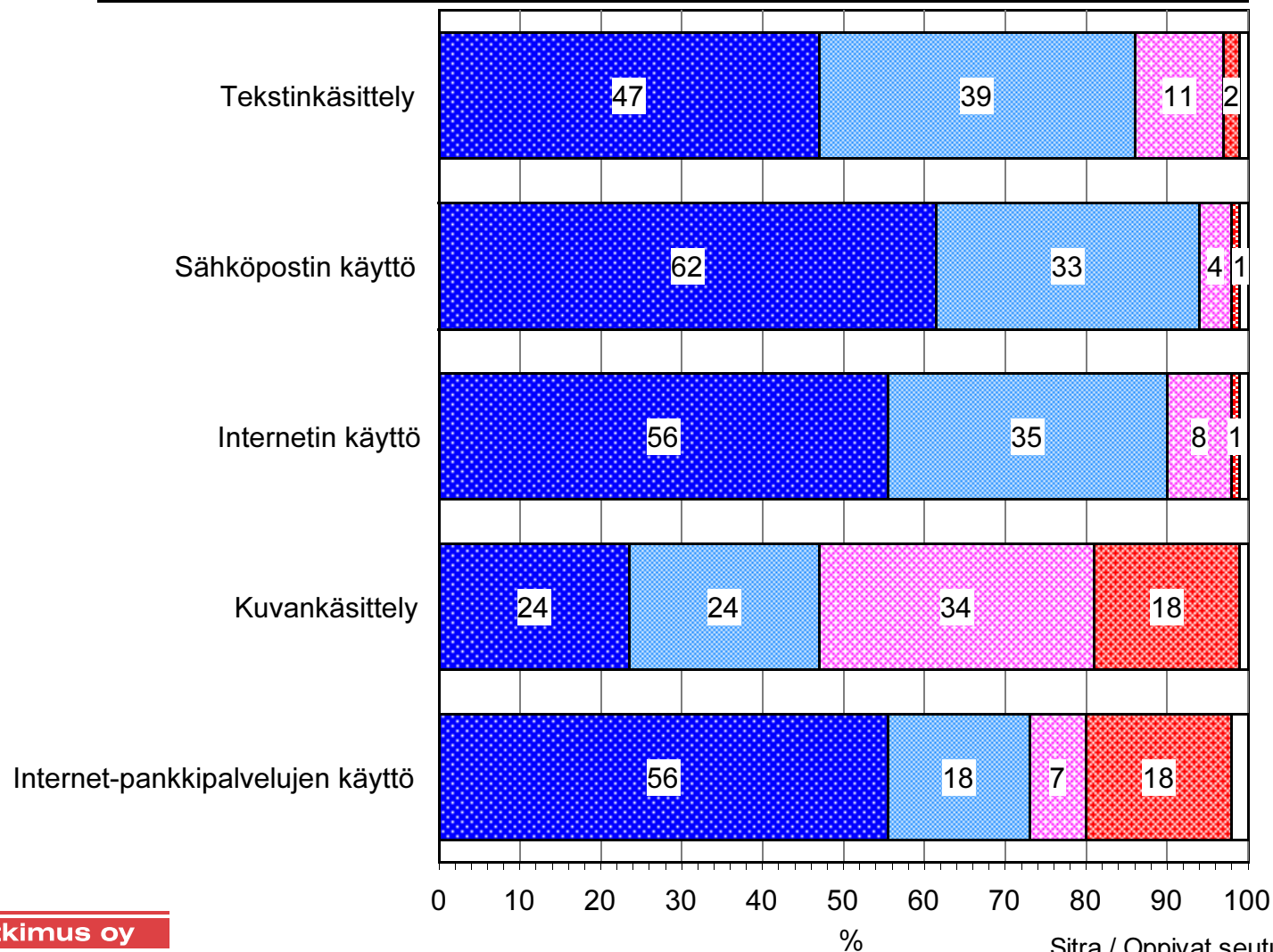
taloustutkimus oy

Huhti-kesäkuu 2003
8259/KMR/tk/tgr

Sitra / Oppivat seutukunnat
Seutuverkkojen käyttäjätutkimus 2003
Pohjois-Lappi

MITEN HYVIN KATSOO HALLITSEVANSA SEURAAVAT ASIAT TIETOKONEELLA

Kaikki vastaajat, n=331



taloustutkimus oy

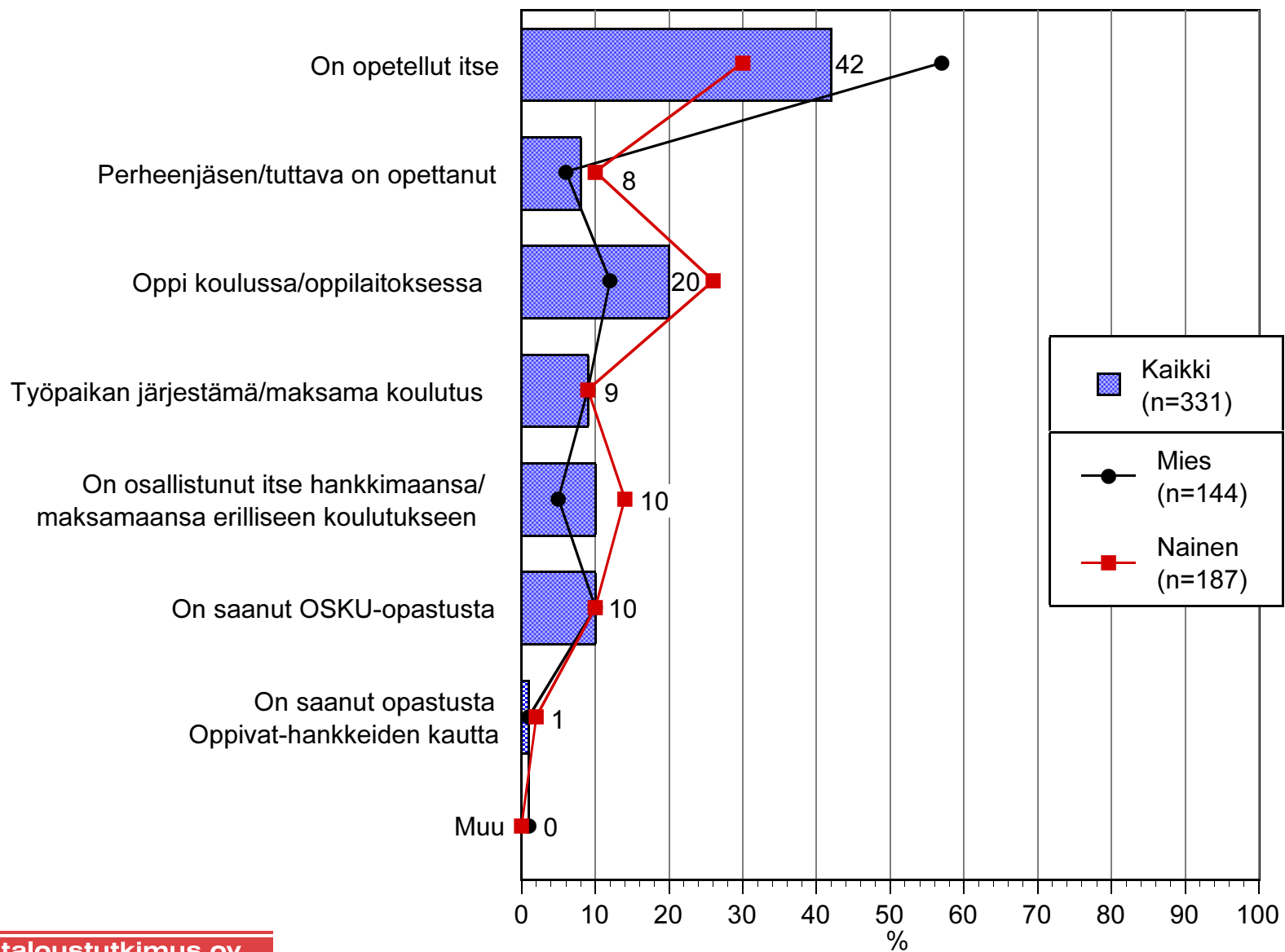
Huhti-kesäkuu 2003
8259/KMR/tk/tgr

Sitra / Oppivat seutukunnat
Seutuverkkojen käyttäjätutkimus 2003

Pohjois-Lappi

MITEN ON ENSISIJAJAISESTI HANKKINUT TIETONSATAITONSA TIETOKONEEN KÄYTTÄMISEEN

n=kaikki vastaajat



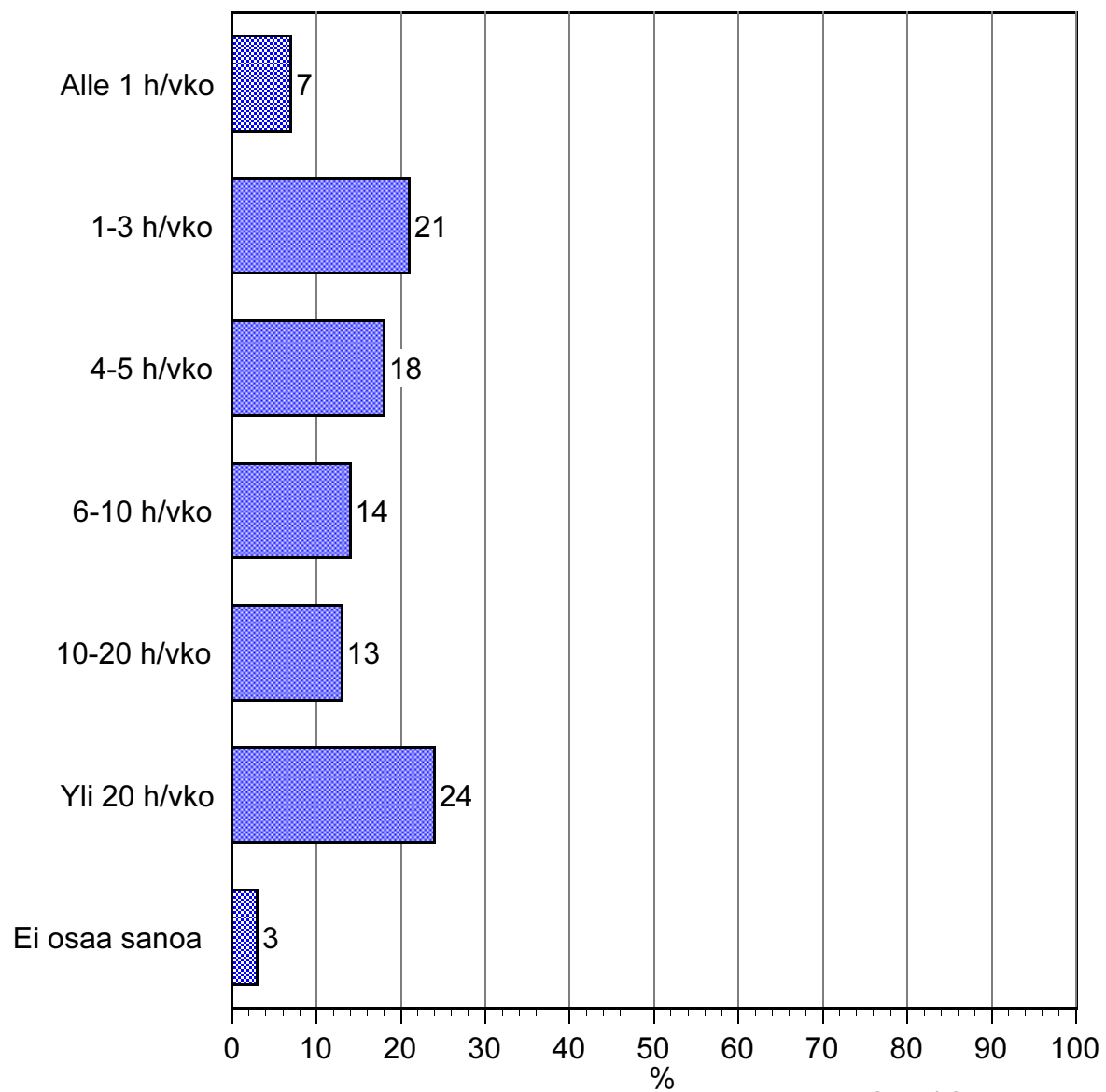
taloustutkimus oy

Huhti-kesäkuu 2003
8259/KMR/tk/tgr

Sitra / Oppivat seutukunnat
Seutuverkkojen käyttäjätutkimus 2003
Pohjois-Lappi

KUINKA MONTA TUNTIA VIIKOSSA KESKIMÄÄRIN KÄYTTÄÄ TIETOKONETTA

Kaikki vastaajat, n=331



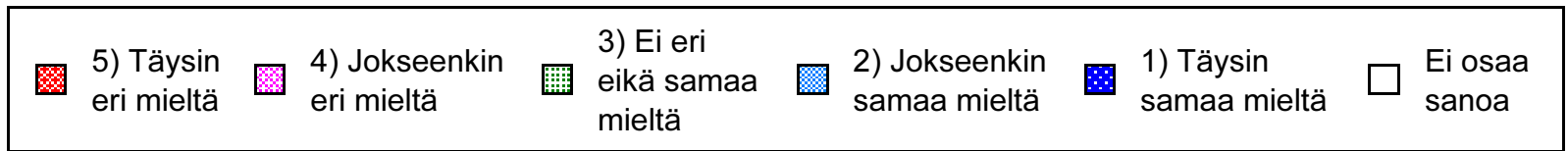
taloustutkimus oy

Huhti-kesäkuu 2003
8259/KMR/tk/tgr

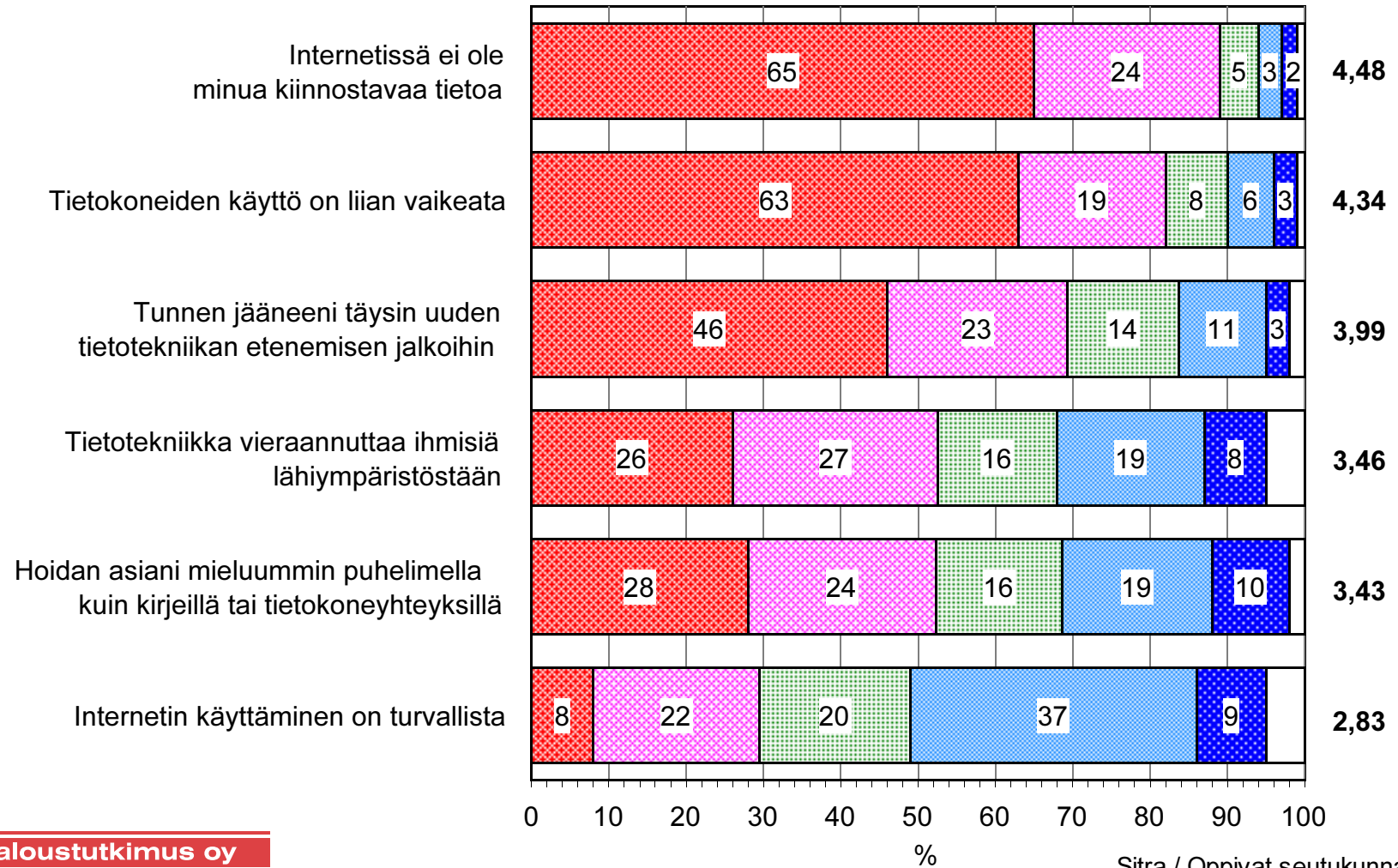
Sitra / Oppivat seutukunnat
Seutuverkkojen käyttäjätutkimus 2003
Pohjois-Lappi

KUINKA SAMAA TAI ERI MIELTÄ ON VÄITTÄMIEN KANSSA

Kaikki vastaajat, n=331



Keskiarvo 1-5



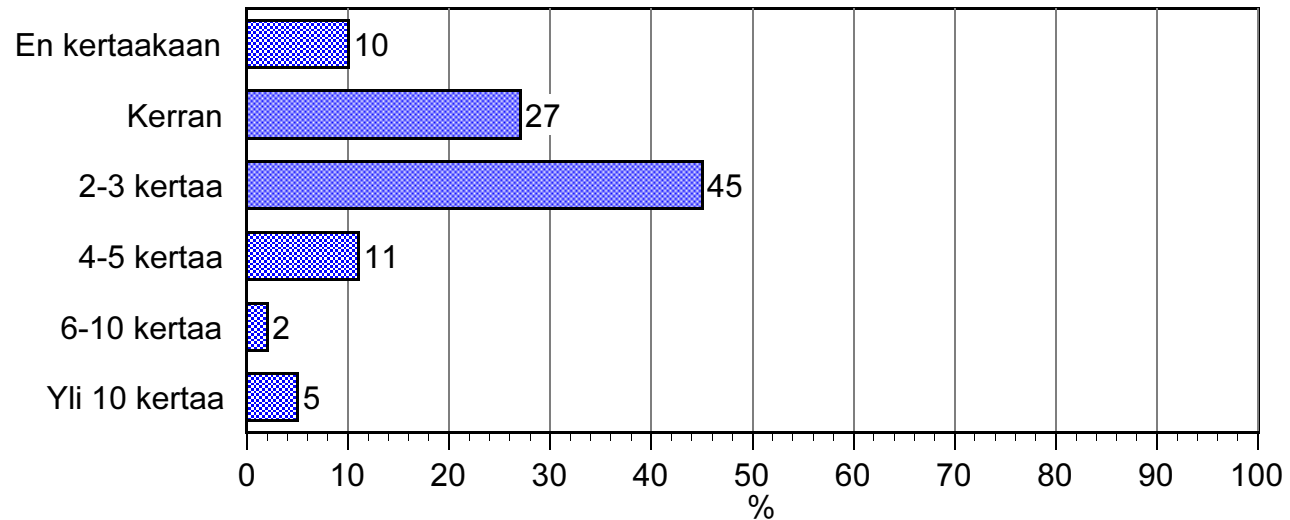
taloustutkimus oy

Huhti-kesäkuu 2003
8259/KMR/tk/tgr

Sitra / Oppivat seutukunnat
Seutuverkkojen käyttäjätutkimus 2003
Pohjois-Lappi

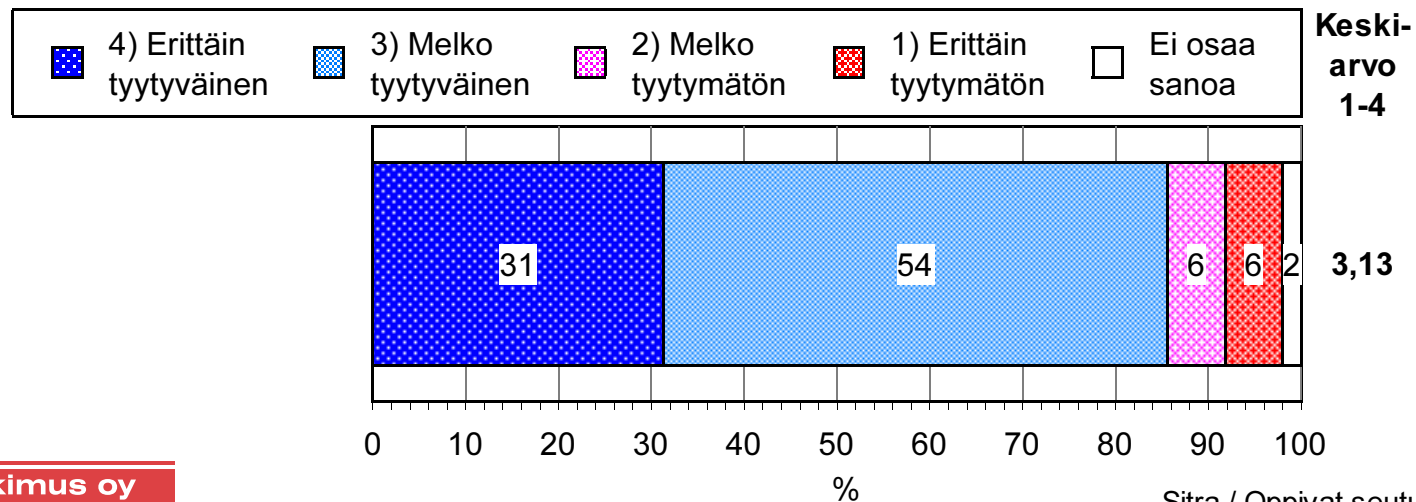
KUINKA MONTA KERTAA ON TILANNUT TAI OSTANUT TUOTTEITA TAI PALVELUJA INTERNETIN VÄLITYKSELLÄ VIIMEISTEN KOLMEN KUUKAUDEN AIKANA

On tilannut/ostanut tuotteita/palveluja Internetin välityksellä, n=124



KUINKA TYYTYVÄINEN ON KESKIMÄÄRIN SAAMAANSA KOKONAISPALVELUUN VERKKO-OSTOSTEN KOHDALLA

On tilannut/ostanut vähintään kerran, n=112



taloustutkimus oy

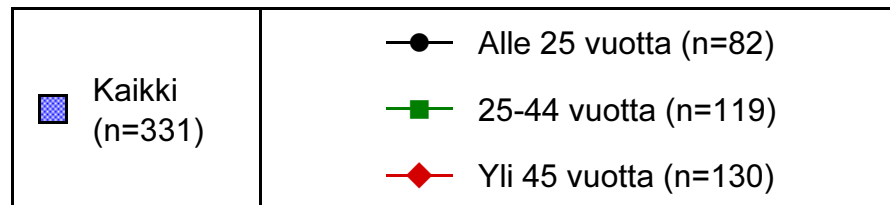
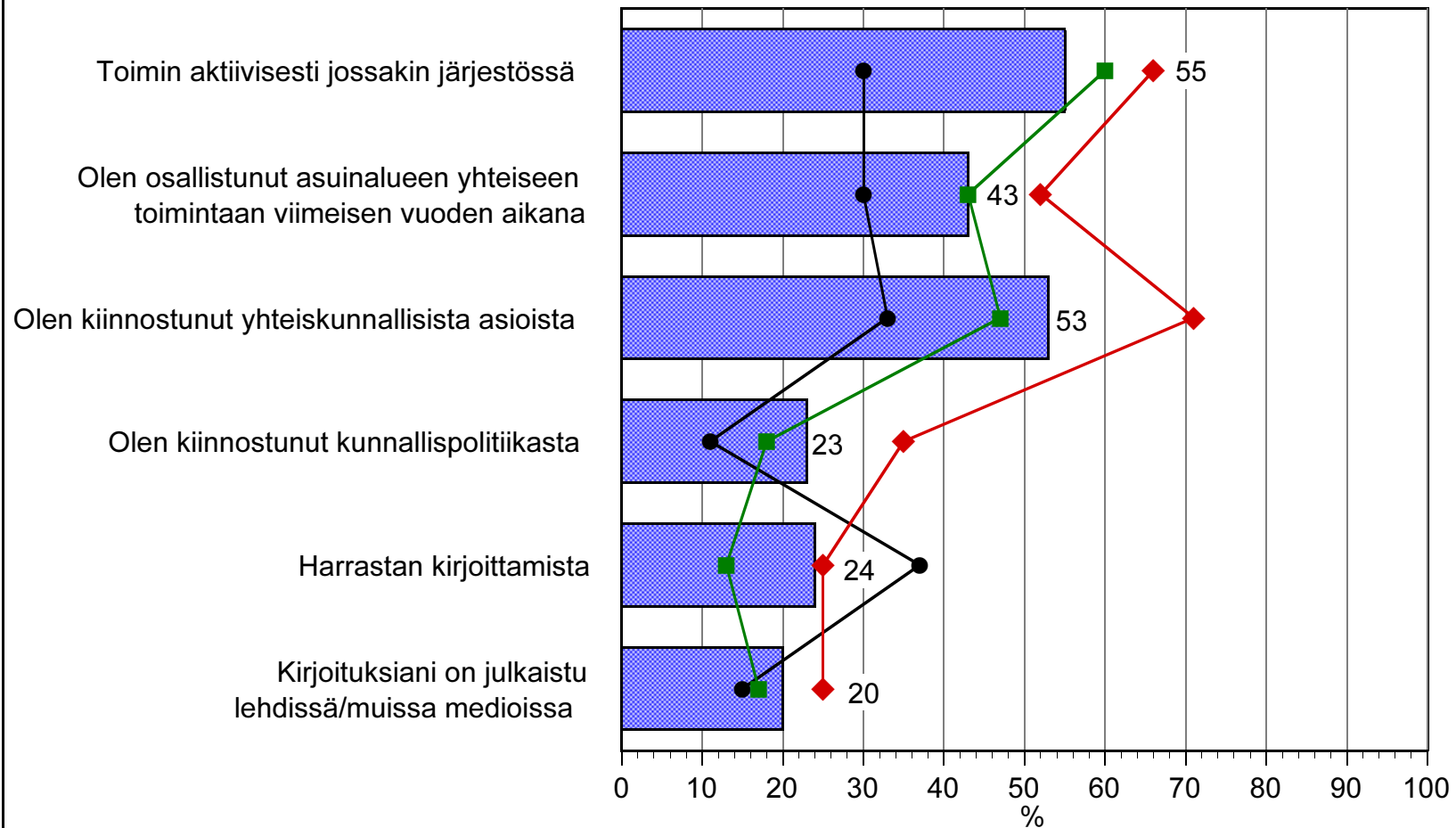
Huhti-kesäkuu 2003
8259/KMR/tk/tgr

Sitra / Oppivat seutukunnat
Seutuverkkojen käyttäjätutkimus 2003

Pohjois-Lappi

MITKÄ SEURAAVISTA VÄITTÄMISTÄ PITÄÄ OMALLA KOHDALLAAN PAIKKANSA

n=kaikki vastaajat



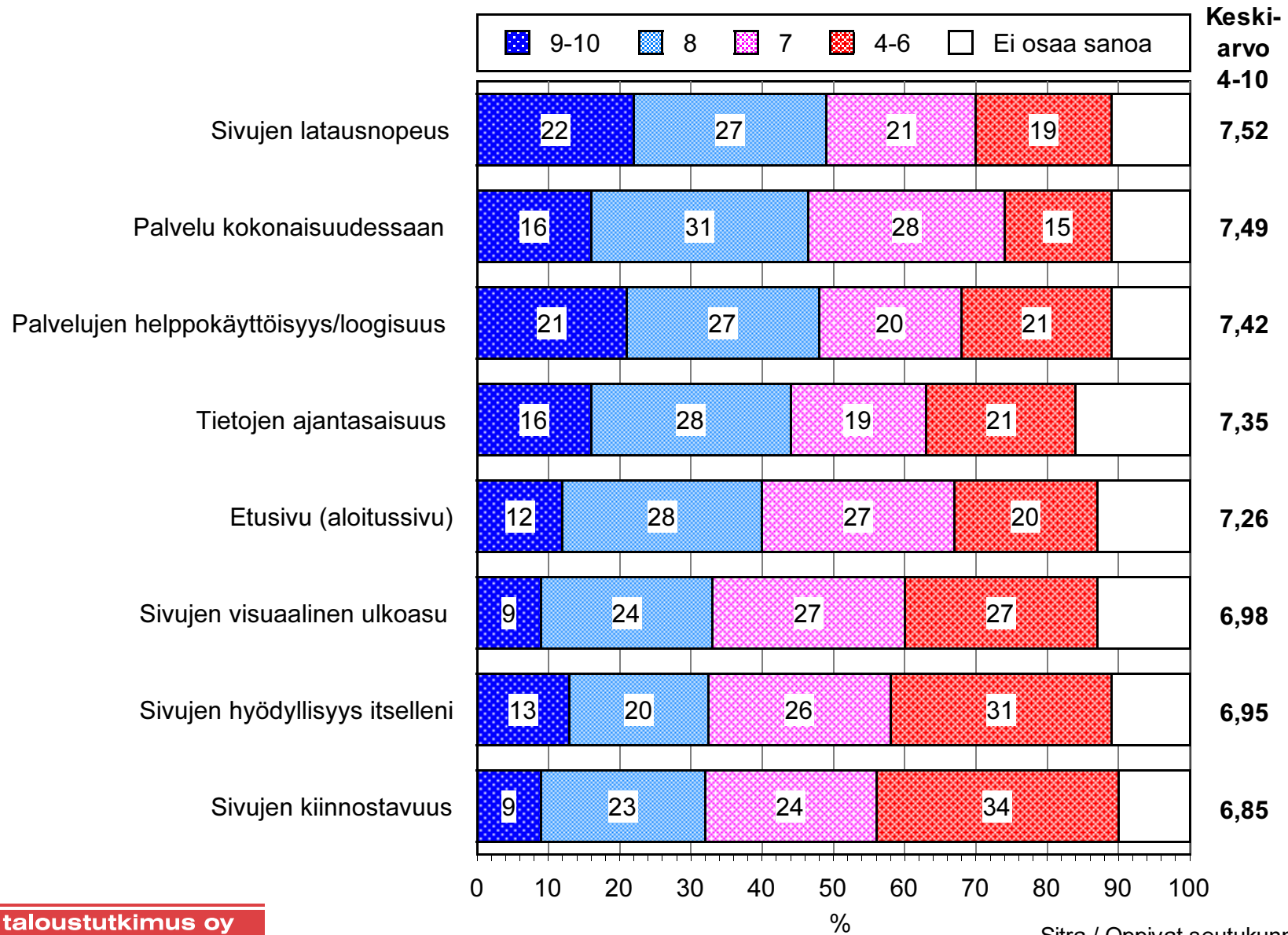
taloustutkimus oy

Huhti-kesäkuu 2003
8259/KMR/tk/tgr

Sitra / Oppivat seutukunnat
Seutuverkkojen käyttäjätutkimus 2003
Pohjois-Lappi

ARVIO OMASTA KANSALAIKVERKOSTA/SEUTUPORTAALISTA

Kaikki vastaajat, n=331



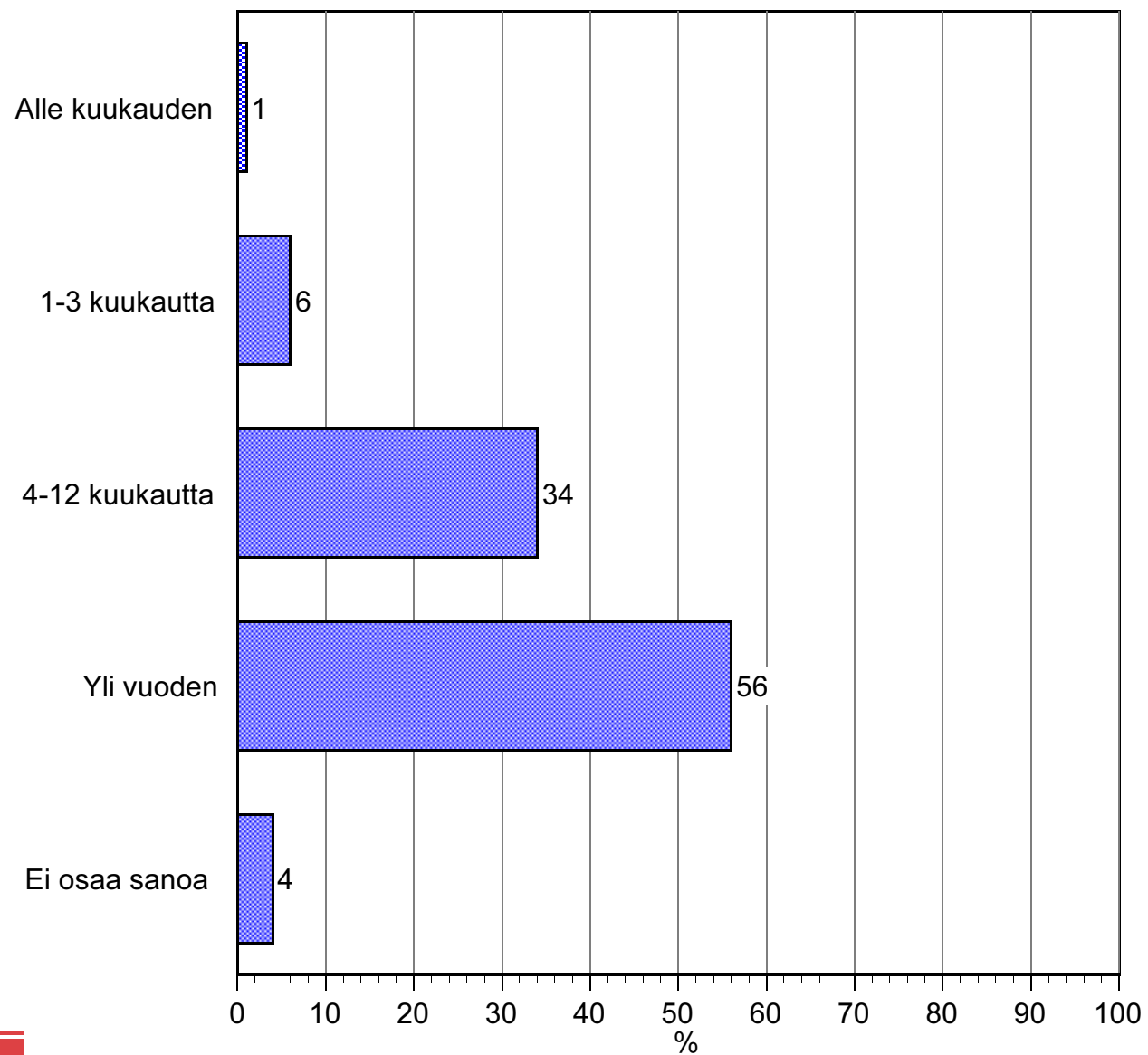
taloustutkimus oy

Huhti-kesäkuu 2003
8259/KMR/tk/tgr

Sitra / Oppivat seutukunnat
Seutuverkkojen käyttäjätutkimus 2003
Pohjois-Lappi

KUINKA KAUAN ON KÄYTTÄNYT OMAA KANSALAISSVERKKOAA/SEUTUPORTAALIAAN

Kaikki vastaajat, n=331



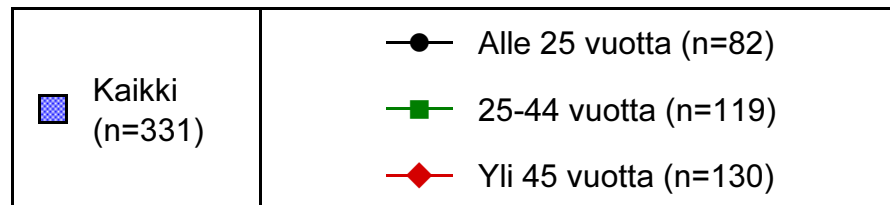
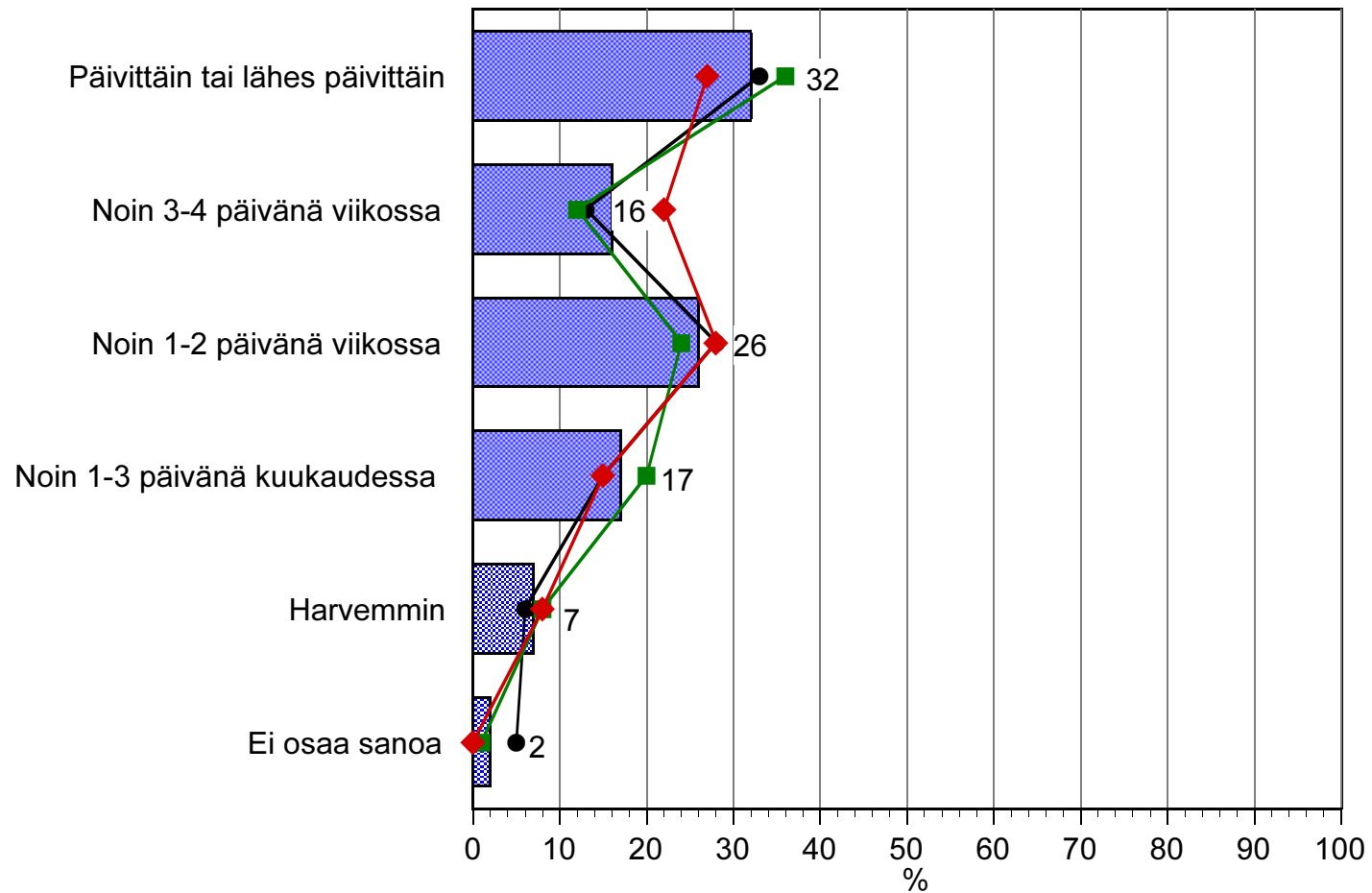
taloustutkimus oy

Huhti-kesäkuu 2003
8259/KMR/tk/tgr

Sitra / Oppivat seutukunnat
Seutuverkkojen käyttäjätutkimus 2003
Pohjois-Lappi

KUINKA USEIN KESKIMÄÄRIN VIERAILEE OMASSA KANSALAISSVERKOSSAAN/SEUTUPORTAALISSAAN

n=kaikki vastaajat



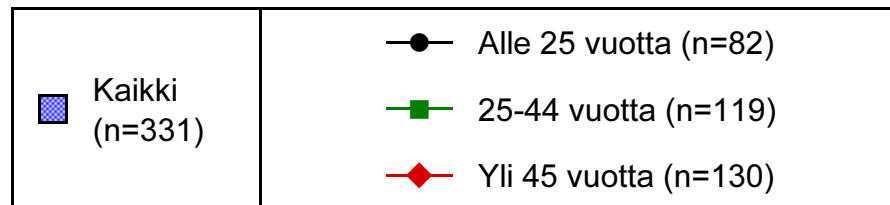
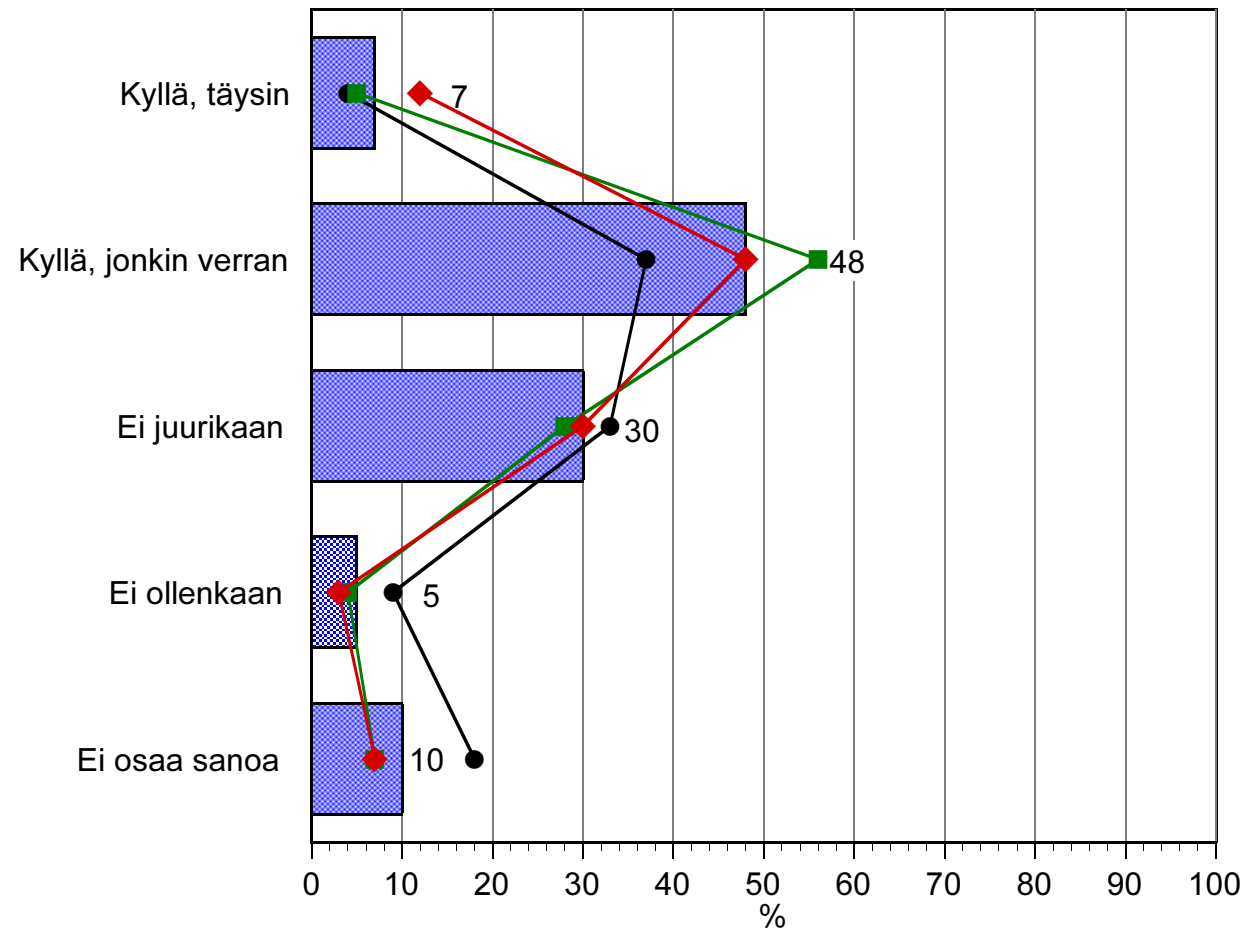
taloustutkimus oy

Huhti-kesäkuu 2003
8259/KMR/tk/tgr

Sitra / Oppivat seutukunnat
Seutuverkkojen käyttäjätutkimus 2003
Pohjois-Lappi

KOKEEKO, ETTÄ KANSALAISSVERKKO/SEUTUORTAALI ON TEHTY JUURI ITSEÄÄN VARTEN

n=kaikki vastaajat



taloustutkimus oy

Huhti-kesäkuu 2003
8259/KMR/tk/tgr

Sitra / Oppivat seutukunnat
Seutuverkkojen käyttäjätutkimus 2003
Pohjois-Lappi

MIHIN SEURAAVISTA TARKOITUKSISTA ON KÄYTTÄNYT INTERNETIÄ (TAI KANSALAISSVERKKOJA) VIIMEISTEN KOLMEN KUUKAUDEN AIKANA

Kaikki vastaajat, n=331



taloustutkimus oy

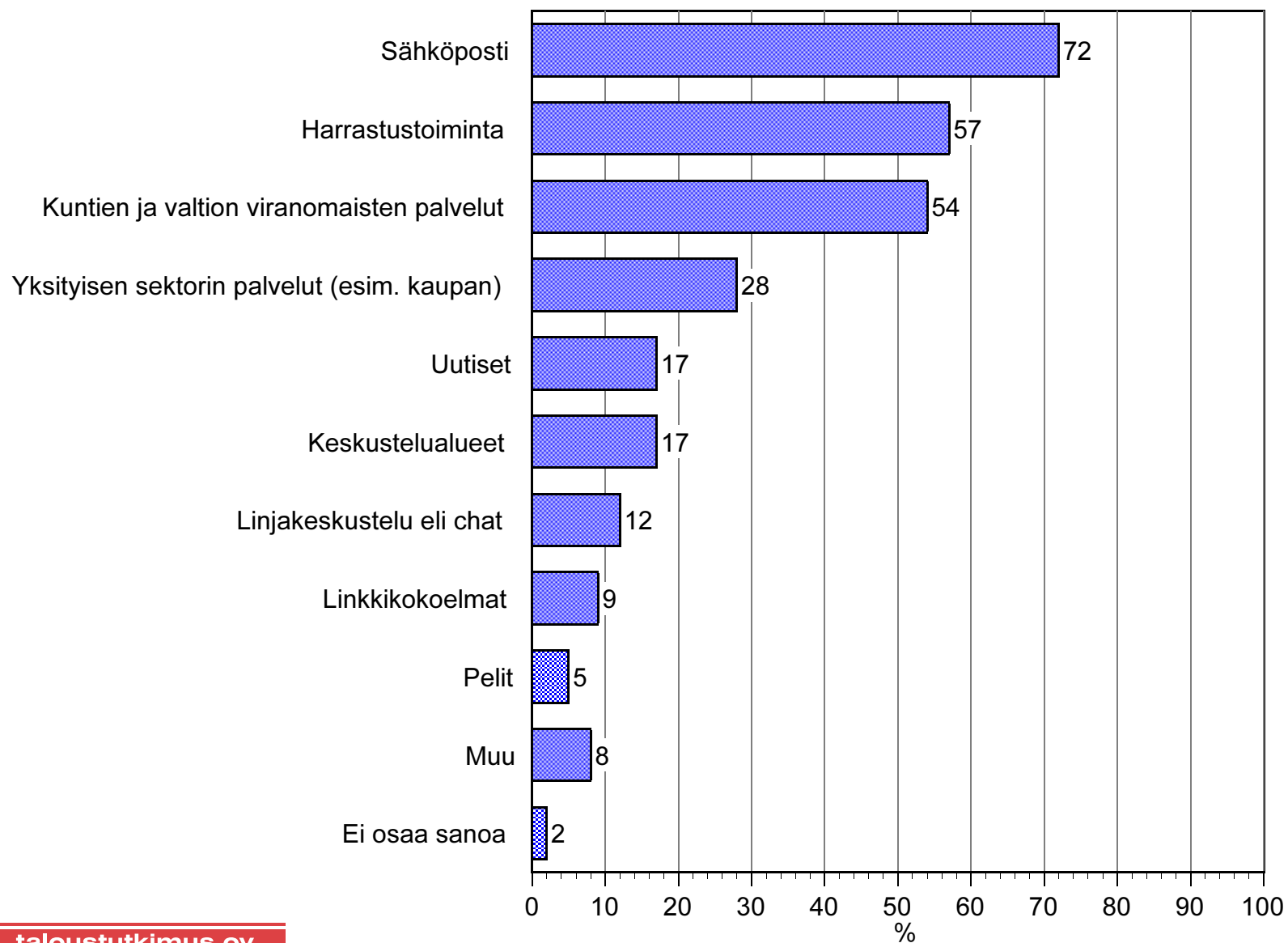
Huhti-kesäkuu 2003
8259/KMR/tk/tgr

Sitra / Oppivat seutukunnat
Seutuverkkojen käyttäjätutkimus 2003

Pohjois-Lappi

MITKÄ SEURAAVISTA OVAT KOLME TÄRKEINTÄ OSIOTA TAI PALVELUA AJATELLEN OMAA KANSALAISSVERKKOJA/SEUTUPORTAALIA

Kaikki vastaajat, n=331



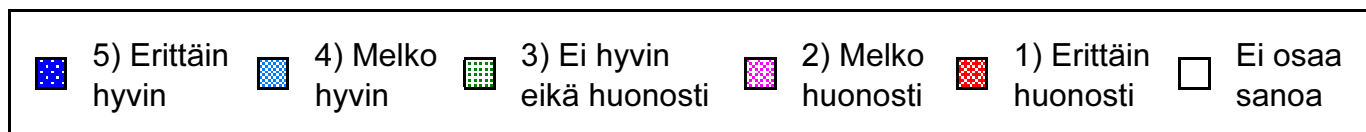
taloustutkimus oy

Huhti-kesäkuu 2003
8259/KMR/tk/tgr

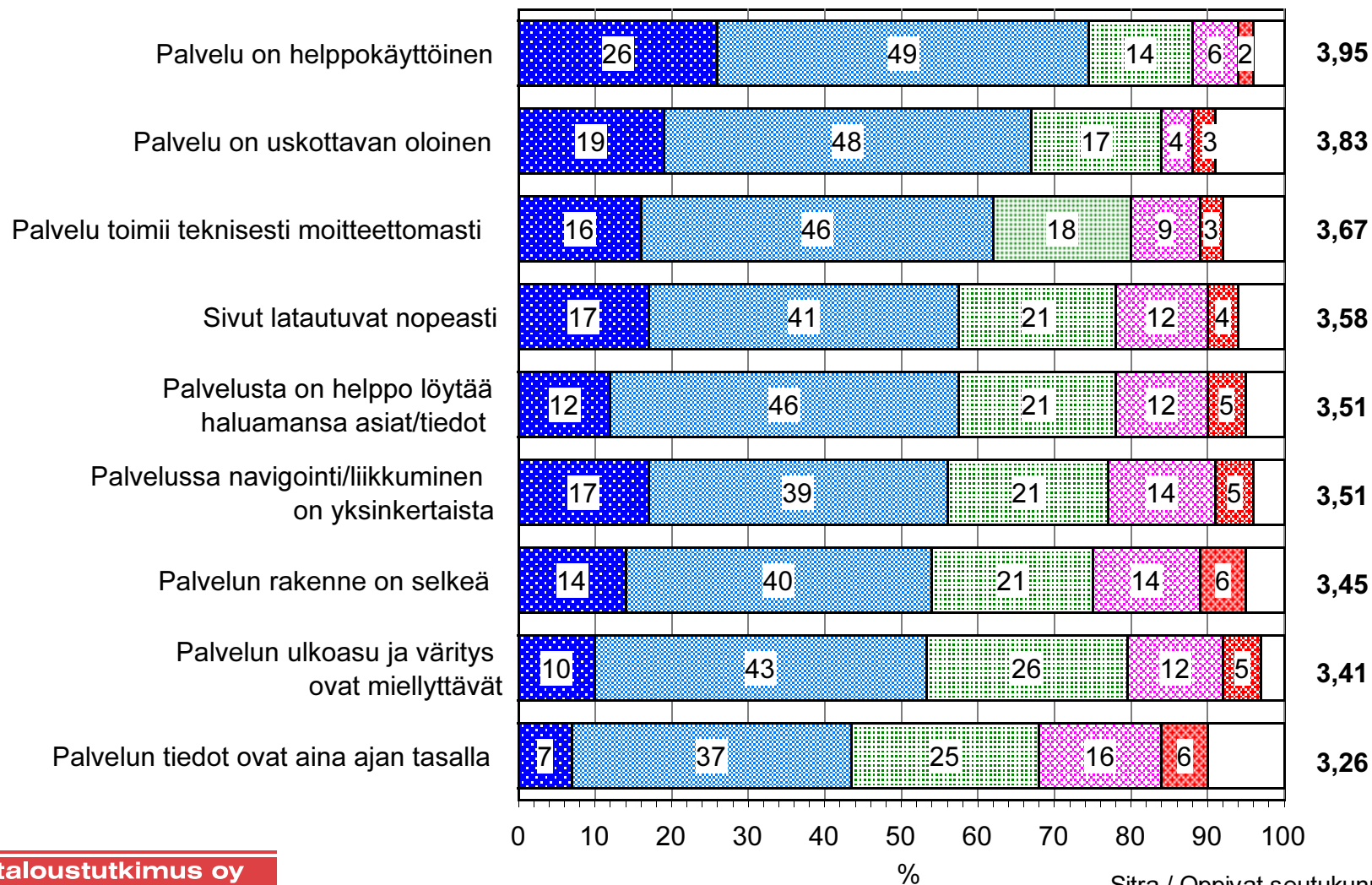
Sitra / Oppivat seutukunnat
Seutuverkkojen käyttäjätutkimus 2003
Pohjois-Lappi

KUINKA HYVIN VÄITTÄMÄT SOPIVAT OMAAN KANSALAISSVERKKOON/SEUTUPORTAALIIN

Kaikki vastaajat, n=331



Keskiarvo 1-5



taloustutkimus oy

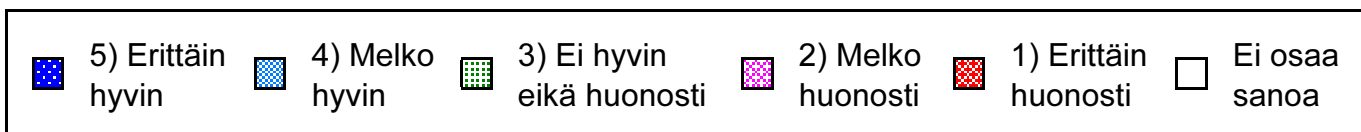
Huhti-kesäkuu 2003
8259/KMR/tk/tgr

Sitra / Oppivat seutukunnat
Seutuverkkojen käyttäjätutkimus 2003

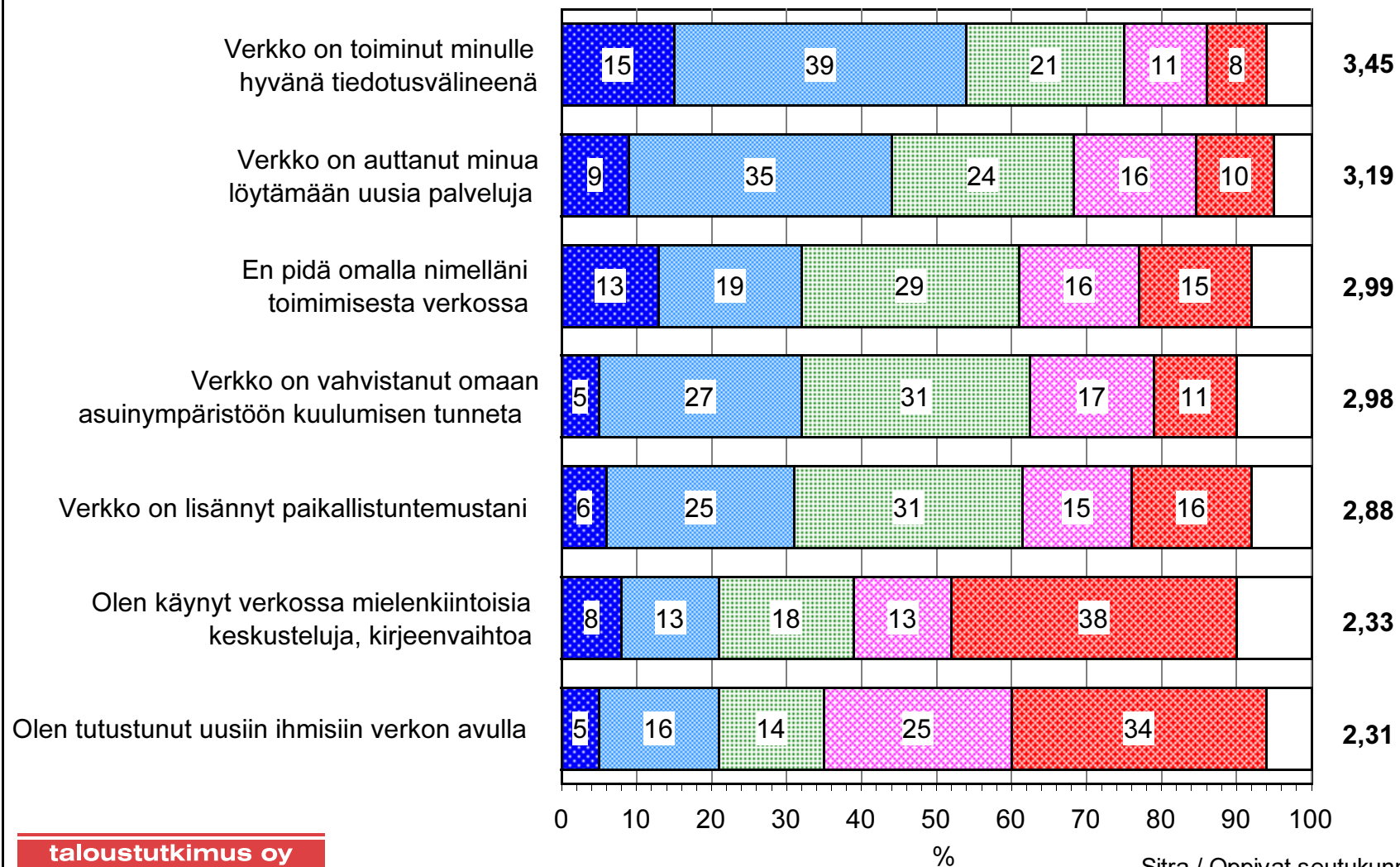
Pohjois-Lappi

KUINKA HYVIN OMINAISUUDET SOPIVAT ITSEENSÄ AJATELLEN NIMENOMAAN KANSALAIKVERKON/SEUTUPORTAALIN KÄYTTÖÄ

Kaikki vastaajat, n=331



Keskiarvo 1-5



taloustutkimus oy

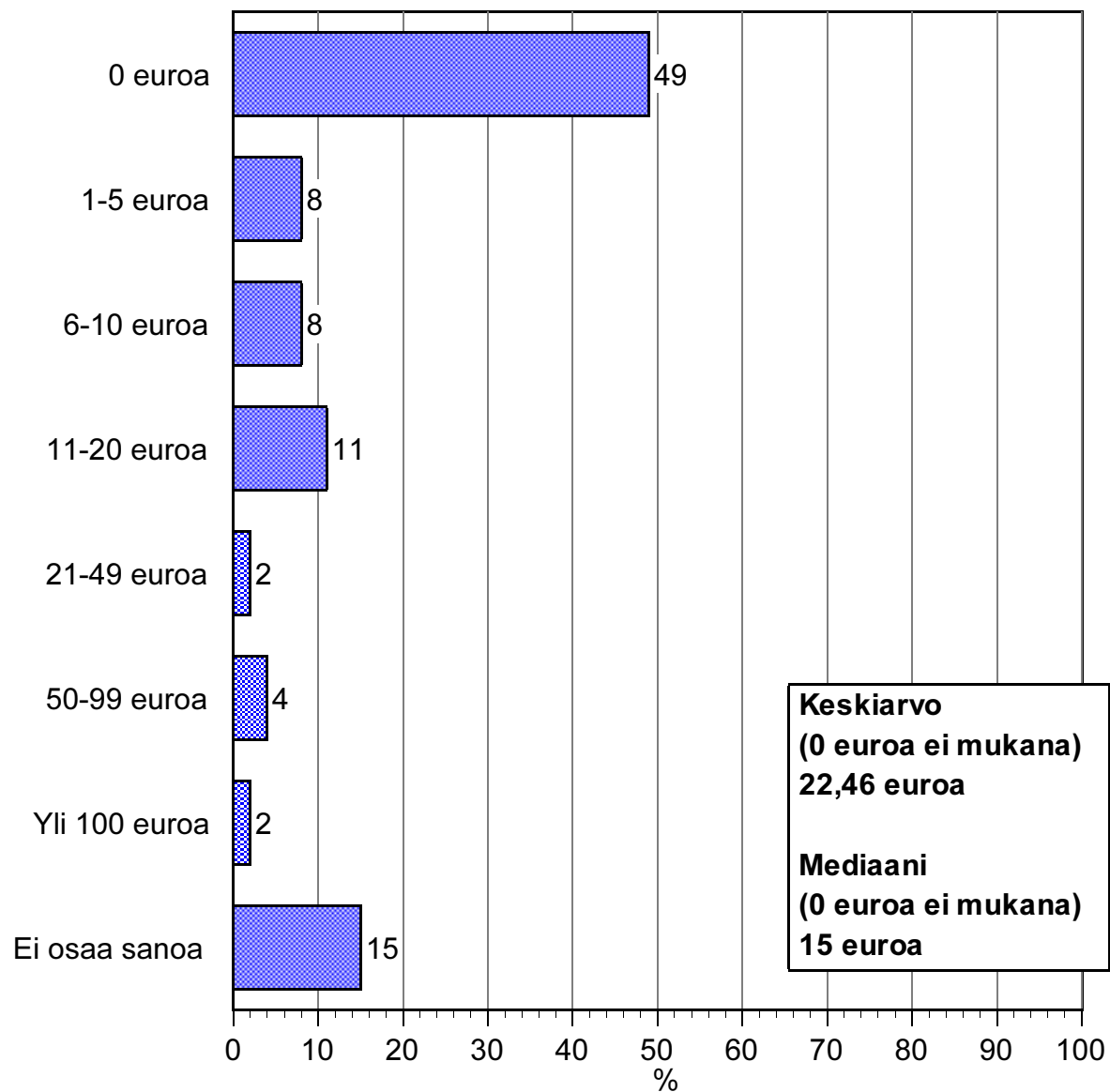
Huhti-kesäkuu 2003
8259/KMR/tk/tgr

Sitra / Oppivat seutukunnat
Seutuverkkojen käyttäjätutkimus 2003

Pohjois-Lappi

MIKÄLI OMA KANSALAISSVERKKO/SEUTUPORTAALI MUUTTUISI MAKSULLISEKSI, MIKÄ OLISI KORKEIN MAHDOLLINEN HINTA, JONKA SUOSTUISI MAKSAMAAN PALVELUSTA VUODESSA

Kaikki vastaajat, n=331



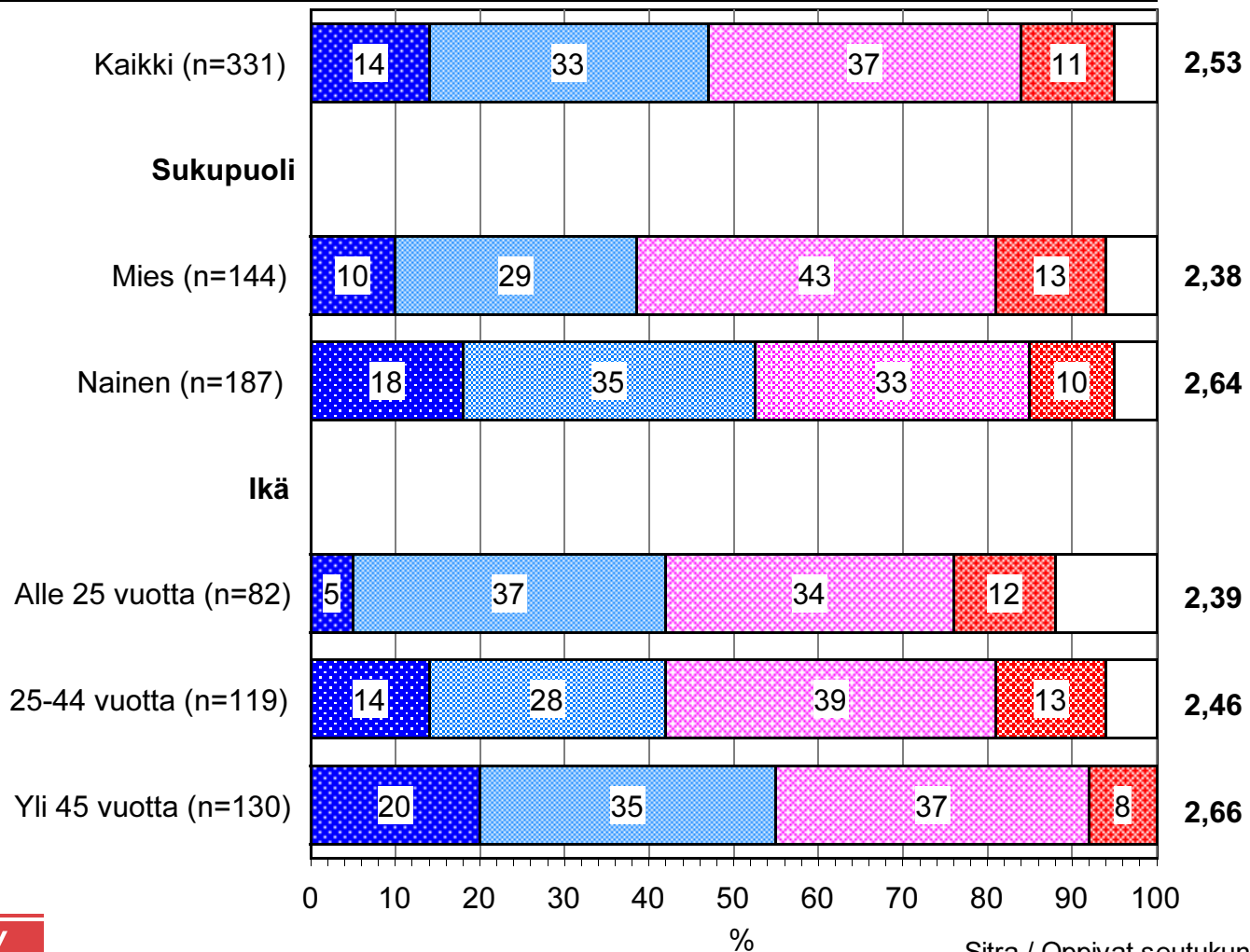
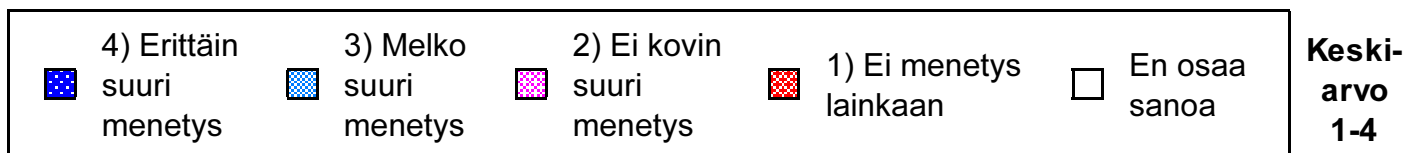
taloustutkimus oy

Huhti-kesäkuu 2003
8259/KMR/tk/tgr

Sitra / Oppivat seutukunnat
Seutuverkkojen käyttäjätutkimus 2003
Pohjois-Lappi

KUINKA TÄRKEÄNÄ PITÄÄ OMAA KANSALAISSVERKKOAA/SEUTUPORTAALIAAN ELI KUINKA SUURI MENETYS OLISI HENKILÖKOHTAISESTI, JOS SE LAKKAUTETTAISIIN/LOPETETTAISIIN

n=kaikki vastaajat



taloustutkimus oy

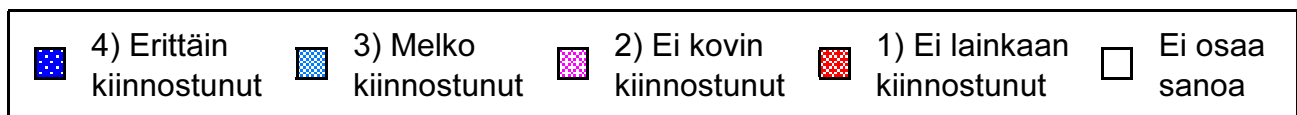
Huhti-kesäkuu 2003
8259/KMR/tk/tgr

Sitra / Oppivat seutukunnat
Seutuverkkojen käyttäjätutkimus 2003

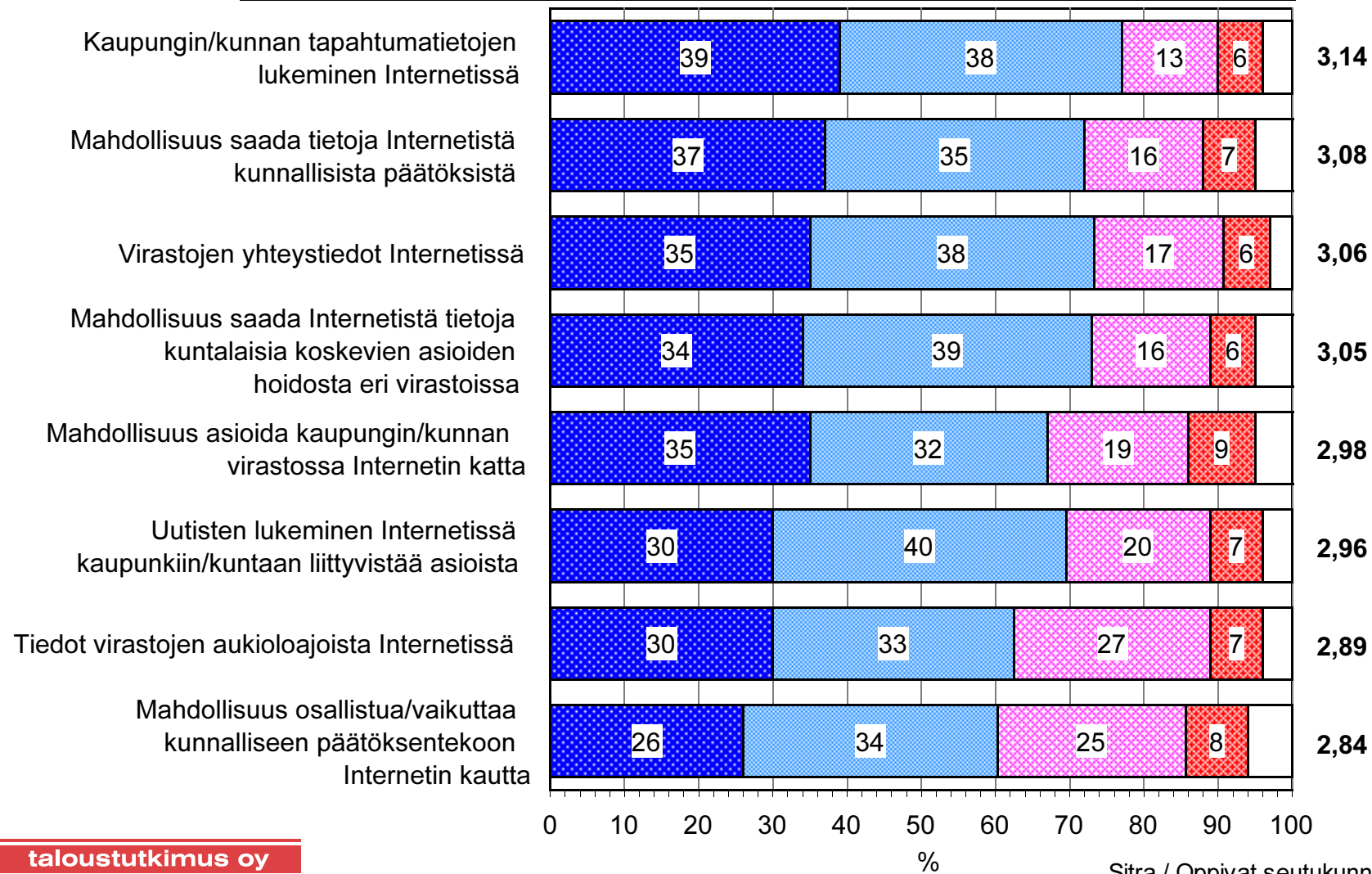
Pohjois-Lappi

MITEN KIINNOSTUNUT ON SEURAAVISTA ASIOISTA LIITTYEN OMAAN KAUPUNKIIN/KUNTAAN

Kaikki vastaajat, n=331



Keski-arvo 1-4



taloustutkimus oy

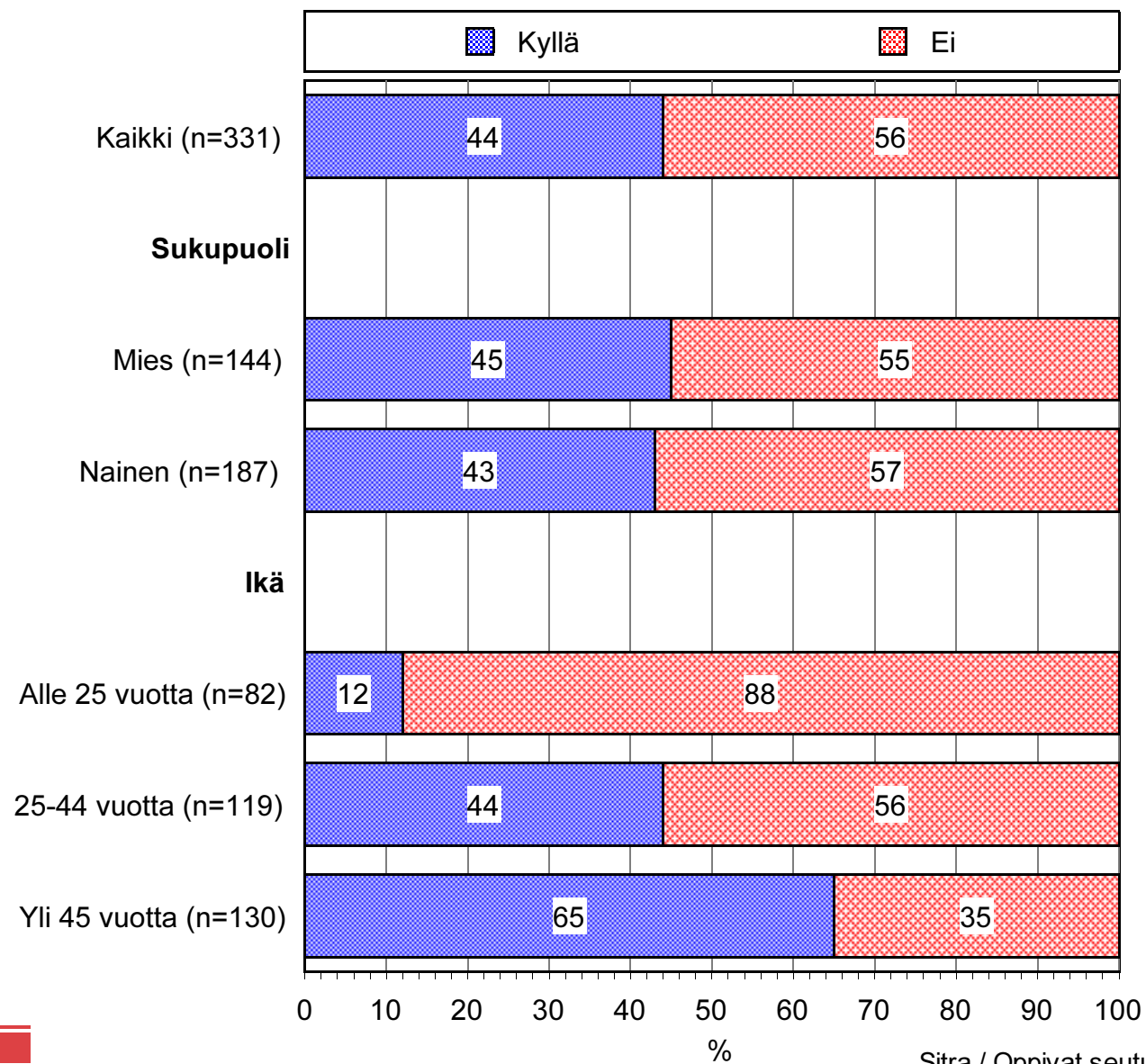
Huhti-kesäkuu 2003
8259/KMR/tk/tgr

Sitra / Oppivat seutukunnat
Seutuverkkojen käyttäjätutkimus 2003

Pohjois-Lappi

ONKO VIIMEISEN VUODEN AIKANA OLLUT YHTEYDESSÄ ASUINKUNTANSA PÄÄTÖKSENTEKIJÖIHIN TAI PÄÄTÖKSENTEKOELIMIIN

n=kaikki vastaajat



taloustutkimus oy

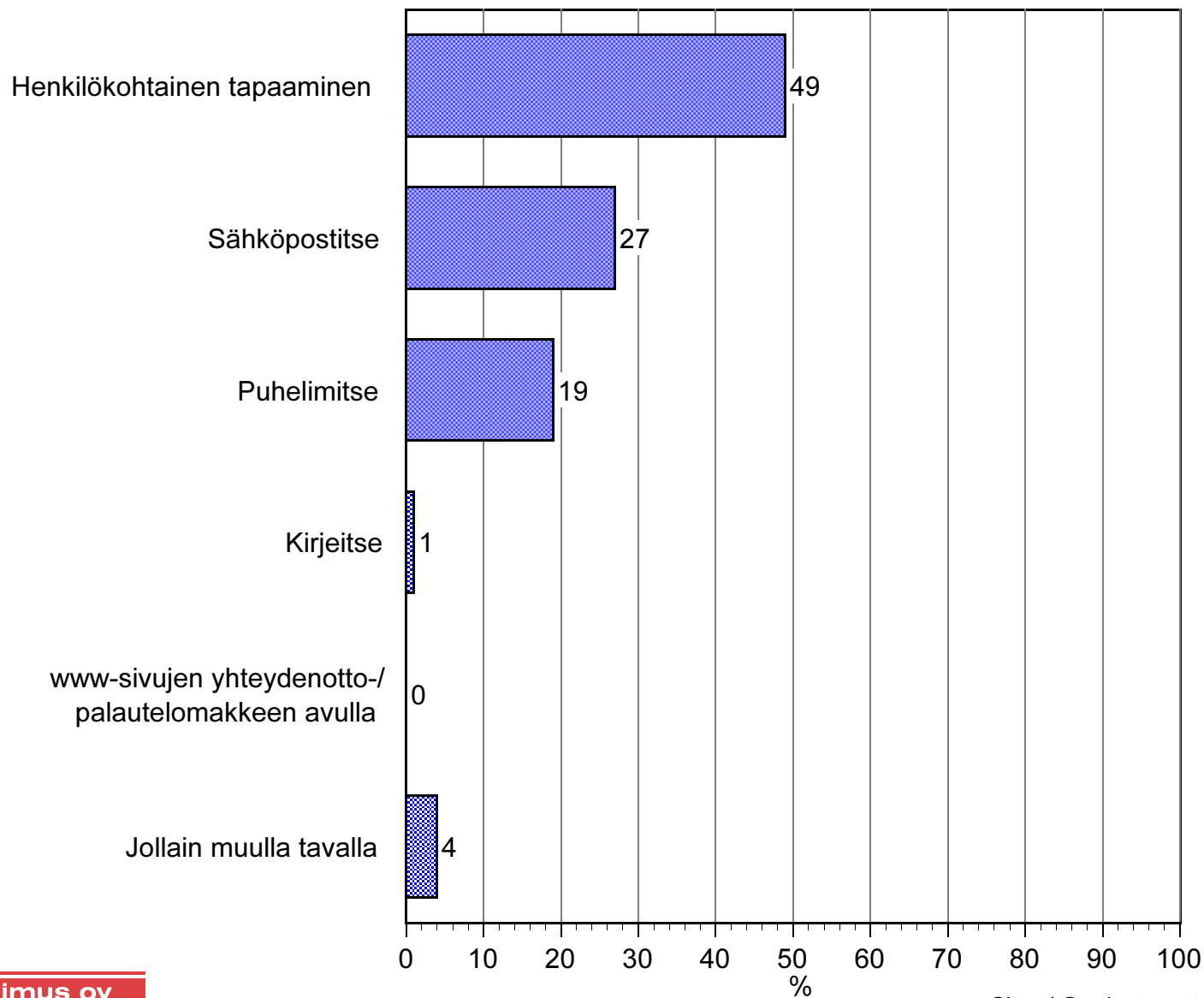
Huhti-kesäkuu 2003
8259/KMR/tk/tgr

Sitra / Oppivat seutukunnat
Seutuverkkojen käyttäjätutkimus 2003

Pohjois-Lappi

JOS AJATELLAAN EDELLISTÄ KERTAA, KUN OLI YHTEYDESSÄ ASUINKUNTANSA PÄÄTÖKSENTEKIJÖIHIN TAI PÄÄTÖKSENTEKOELIMIIN, MITEN OLI HEIHIN YHTEYDESSÄ

Ollut yhteydessä, n=146



SARAKEPROSENTTITAILUKOT

Eri vastausvaihtoehtojen prosentuaalinen osuus eri taustaryhmissä

TAULUKOIDEN LUKUOHJE/SARAKEPROSENTTITÄULUKOT

TALOUSTUTKIMUS OY 20000125 14:13:20 TYÖ 9613.00 TAULUKKO 31025 ca VER %
 (KÄYTETTY T-TESTIÄ. * = MERKITSEVÄ ERO JÄÄNNÖSRYHMÄÄN 95 %:N LUOTETTAVUUSTASOLLA)

Huulirasvatutkimus	Kaikki	Sukuoli		Ikä				
		nainen	mies	15-19 vuotta	20-24 vuotta	25-29 vuotta	30-39 vuotta	40-74 vuotta
Kaikki painottamaton n=	① 1004	③ 518	486	④ 98	109	97	194	506
Kaikki painotettu (.000) N=	② 3862	1941	1920	299	353	335	767	2107
Milloin käytätte huulirasvaa								
Käytän huulirasvaa	65	⑤ 83*	48*	82*	77*	⑥ 78*	76*	55*
- vain talvella	28	27	29	24	28	27	35*	27*
- vain kesällä	1	0*	1*	-	-	1	1	1
- ympäri vuoden	37	55*	18*	57*	48*	49*	40*	28*
Ei käytä ollenkaan	33	17*	50*	16*	22*	22*	23*	43*
Ei osaa sanoa	1	1*	2*	3*	2	-	1*	2
Käyttää huulirasvaa								
Kaikki painottamaton n=	⑦ 676	435	241	84	84	76	146	286
Kaikki painotettu (.000) N=	⑧ 2580	1620	961	253	277	260	587	1204
Mitkä seuraavista tavoista kuvaavat huulirasvan käyttöäsi								
Käytän huulirasvaa								
- ulkoillessa	54	49*	⑨ 61*	33*	38*	62*	57	58*
- osana meikkausta	7	10*	1*	11*	5	13*	8	4*
- suojana yöllä	12	14*	8*	9	15	16*	12	11
- tavan vuoksi päivittäin	33	41*	19*	53*	47*	30	24*	⑩ 31*
Ei osaa sanoa	⑪ 9	5*	15*	4*	4*	5*	13*	10

T-testi testaa kunkin taulukoidun taustamuuttujan jokaisen vastausvaihtoehdon kohdalla, poikke-
 aako ko. ryhmän tulos muiden vastaajien tuloksista enemmän kuin on satunnaisvaihtelu osuus
 95 % luotettavuustasolla. Tähti (*) luvun vieressä osoittaa, että ero on tilastollisesti merkitsevä.

- 1 Otokoko/vastaajien todellinen kokonaismäärä
- 2 Koko populaatio tuhansina henkilöinä
- 3 Naisvastaajien todellinen kokonaismäärä
- 4 15-19 -vuotiaiden vastaajien todellinen kokonaismäärä
- 5 83 % naisista käyttää huulirasvaa
- 6 78 % 25-29 -vuotiaista käyttää huulirasvaa
- 7 Huulirasvaa käyttävien vastaajien todellinen kokonaismäärä (=uusi kantaluku)
- 8 Huulirasvaa käyttävien vastaajien painotettu määrä tuhansina henkilöinä
- 9 Huulirasvaa käyttävistä miehistä 61 % käyttää huulirasvaa ulkoillessa
- 10 Huulirasvaa käyttävistä 40-74 -vuotiaista 31 % käyttää huulirasvaa tavan vuoksi päivittäin
- 11 9 % huulirasvaa käyttävistä ei osaa tai ei halua kertoa käyttötapaan

(KÄYTETTY T-TESTIÄ. * = MERKITSEVÄ ERO JÄÄNNÖSRYHMÄÄN 95 %: N LUOTETTAVUUSTASOLLA)

	Kai kki	Kunt a					
		Inari	Sodan kyl ä	Uts joki	Rova ni emi	muu	
Seutuverkot Pohj oi s-Lappi							
Kai kki	n=	331	143	119	52	5	12
<u>Sukupuol enne...</u>							
Mi es		44	41	44	46	40	58
Nai nen		56	59	56	54	60	42
Ei vastausta		-	-	-	-	-	-
<u>Äi di nki el enne...</u>							
Suomi		92	94	99*	71*	100	92
Ruotsi		-	-	-	-	-	-
Muu		8	6	1*	29*	-	8
Ei vastausta		-	-	-	-	-	-
<u>Asui npai kkakunt anne...</u>							
Li eksa		-	-	-	-	-	-
I l omant si		-	-	-	-	-	-
Tuupovaara		-	-	-	-	-	-
Nurmes		-	-	-	-	-	-
Joensuu		-	-	-	-	-	-
muu		-	-	-	-	-	-
OPPI VA VAARA- KARJALA		-	-	-	-	-	-
Dragsfj ärd		-	-	-	-	-	-
Hout skär		-	-	-	-	-	-
I ni ö		-	-	-	-	-	-
Kemi ö (Kemi önsaari)		-	-	-	-	-	-
Korppoo		-	-	-	-	-	-
Nauvo		-	-	-	-	-	-
Parai nen		-	-	-	-	-	-
Väst anfj ärd		-	-	-	-	-	-
Kaari na		-	-	-	-	-	-
Muu		-	-	-	-	-	-
MEBB (SAARI STO)		-	-	-	-	-	-
Hel si nki		-	-	-	-	-	-
muu		-	-	-	-	-	-
NETTI MAUNULA		-	-	-	-	-	-
Nurmes		-	-	-	-	-	-
Juuka		-	-	-	-	-	-
Val ti mo		-	-	-	-	-	-
Joensuu		-	-	-	-	-	-
muu		-	-	-	-	-	-
OPPI VA YLÄ- KARJALA		-	-	-	-	-	-
Kesäl ahti		-	-	-	-	-	-
Ki tee		-	-	-	-	-	-
Outokumpu		-	-	-	-	-	-
Pol vi j ärvi		-	-	-	-	-	-
Rääkkyl ä		-	-	-	-	-	-
Tohmaj ärvi		-	-	-	-	-	-
Tuupovaara		-	-	-	-	-	-
Värtsi l ä		-	-	-	-	-	-
Joensuu		-	-	-	-	-	-
muu		-	-	-	-	-	-
OPPI VA		-	-	-	-	-	-
Asi kkal a		-	-	-	-	-	-
Kuhmoi nen		-	-	-	-	-	-
Padasj oki		-	-	-	-	-	-
Sysmä		-	-	-	-	-	-
Lahti		-	-	-	-	-	-
muu		-	-	-	-	-	-
ei vastausta		-	-	-	-	-	-
EPÄI JÄNNE		-	-	-	-	-	-
Turku		-	-	-	-	-	-
muu		-	-	-	-	-	-
ITÄ- TURKU		-	-	-	-	-	-
Hyrnsal mi		-	-	-	-	-	-
Kuhmo		-	-	-	-	-	-
Pal tamo		-	-	-	-	-	-
Ri sti j ärvi		-	-	-	-	-	-
Suomussal mi		-	-	-	-	-	-
Kaj aani		-	-	-	-	-	-
muu		-	-	-	-	-	-
KAI NUU		-	-	-	-	-	-

(KÄYTETTY T-TESTIÄ. * = MERKITSEVÄ ERO JÄÄNNÖSRYHMÄÄN 95 %:N LUOTETTAVUUSTASOLLA)

Seutuverkot Pohjois-Lappi	Kaiikki	Kunta				
		Inari	Sodankylä	Utsjoki	Rovaniemi	muu
Kaiikki	n= 331	143	119	52	5	12
Asuinpaikkakunnat...						
Lapinjärvi	-	-	-	-	-	-
Liljendahl	-	-	-	-	-	-
Myrskylä	-	-	-	-	-	-
Pernaja	-	-	-	-	-	-
Pukki-la	-	-	-	-	-	-
Artjärvi	-	-	-	-	-	-
Porvoo	-	-	-	-	-	-
Loviisa	-	-	-	-	-	-
muu	-	-	-	-	-	-
KEHÄ 5	-	-	-	-	-	-
Haukivuori	-	-	-	-	-	-
Jäppilä	-	-	-	-	-	-
Kangasniemi	-	-	-	-	-	-
Pieksämäki	-	-	-	-	-	-
Pieksämäen maalaiskunta	-	-	-	-	-	-
Virtasalmi	-	-	-	-	-	-
muu	-	-	-	-	-	-
PIIASAVO KANSALAISSVERKKO	-	-	-	-	-	-
Inari	43	100	-	-	-	-
Sodankylä	36	-	100	-	-	-
Utsjoki	16	-	-	100	-	-
Rovaniemi	2	-	-	-	100	-
muu	4	-	-	-	-	100
POHJOIS-LAPPI	100	100	100	100	100	100
Imatra	-	-	-	-	-	-
Joutseno	-	-	-	-	-	-
Lappeenranta	-	-	-	-	-	-
Lemi	-	-	-	-	-	-
Luumäki	-	-	-	-	-	-
Pärkkälä	-	-	-	-	-	-
Rautjärvi	-	-	-	-	-	-
Ruokolhti	-	-	-	-	-	-
Saari	-	-	-	-	-	-
Savitaipale	-	-	-	-	-	-
Suomenniemi	-	-	-	-	-	-
Taipalsaari	-	-	-	-	-	-
Uukuniemi	-	-	-	-	-	-
Ylämaa	-	-	-	-	-	-
Hel sinki	-	-	-	-	-	-
Espoo	-	-	-	-	-	-
Lahti	-	-	-	-	-	-
Vantaa	-	-	-	-	-	-
Tampere	-	-	-	-	-	-
muu	-	-	-	-	-	-
ETELÄ-KARJALAN MAAKUNTAAPORTAALI	-	-	-	-	-	-
Ailajärvi	-	-	-	-	-	-
Evijärvi	-	-	-	-	-	-
Kortesjärvi	-	-	-	-	-	-
Lappajärvi	-	-	-	-	-	-
Vimpeli	-	-	-	-	-	-
Hel sinki	-	-	-	-	-	-
Tampere	-	-	-	-	-	-
Espoo	-	-	-	-	-	-
Vantaa	-	-	-	-	-	-
Seinäjoke	-	-	-	-	-	-
Vaasa	-	-	-	-	-	-
Muu	-	-	-	-	-	-
ETELÄ-POHJANMAAN JÄRVISEUTU	-	-	-	-	-	-
Ilmäjoke	-	-	-	-	-	-
Jalasjärvi	-	-	-	-	-	-
Kurikka	-	-	-	-	-	-
Nurmo	-	-	-	-	-	-
Peräseinäjoke	-	-	-	-	-	-
Seinäjoke	-	-	-	-	-	-
Ylistaro	-	-	-	-	-	-
Vaasa	-	-	-	-	-	-
Hel sinki	-	-	-	-	-	-
Isokyrö	-	-	-	-	-	-
muu	-	-	-	-	-	-
ETELÄ-POHJANMAAN SEINÄJOKI	-	-	-	-	-	-

(KÄYTETTY T-TESTIÄ. * = MERKITSEVÄ ERO JÄÄNNÖSRYHMÄÄN 95 %: N LUOTETTAVUUSTASOLLA)

Seutuverkot Pohjois-Lappi	Kaiikki	n=	Kunta				
			Inari	Sodankylä	Utsjoki	Rovaniemi	muu
Kaiikki	331		143	119	52	5	12
<u>Asuinpaikkakunnat...</u>							
Isokyrö	-		-	-	-	-	-
Kaskinen	-		-	-	-	-	-
Korsnäs	-		-	-	-	-	-
Kristinankaupunki	-		-	-	-	-	-
Kruunupyy	-		-	-	-	-	-
Laihia	-		-	-	-	-	-
Luoto	-		-	-	-	-	-
Maalhti	-		-	-	-	-	-
Maksamaa	-		-	-	-	-	-
Mustasaari	-		-	-	-	-	-
Närpiö	-		-	-	-	-	-
Oravainen	-		-	-	-	-	-
Pedersöre	-		-	-	-	-	-
Pietarsaari	-		-	-	-	-	-
Uusikaarlepyy	-		-	-	-	-	-
Vaasa	-		-	-	-	-	-
Vähäkyrö	-		-	-	-	-	-
Vöyri	-		-	-	-	-	-
Helsinki	-		-	-	-	-	-
Kokkola	-		-	-	-	-	-
muu	-		-	-	-	-	-
POHJANMAAN MAAKUNTAAPORTAALI	-		-	-	-	-	-
Isokyrö	-		-	-	-	-	-
Jurva	-		-	-	-	-	-
Karijoki	-		-	-	-	-	-
Kauhajoki	-		-	-	-	-	-
Teuva	-		-	-	-	-	-
Jalasjärvi	-		-	-	-	-	-
Helsinki	-		-	-	-	-	-
muu	-		-	-	-	-	-
SUUPOHJAN SEUTUKUNTA	-		-	-	-	-	-
<u>Kuinka todennäköisesti asutte koko loppuelämäne nykyisessä maakunnassanne</u>							
Erittäin todennäköisesti 4)	37		39	36	44	20	8*
Melko todennäköisesti 3)	33		34	36	27	40	17
Melko epätodennäköisesti 2)	12		11	13	10	-	33
Erittäin epätodennäköisesti 1)	7		6	8	4	20	17
Keskiarvo	3.12		3.17	3.07	3.32	2.75	2.22
Kannerotus kaikesta	-		0.05	-0.05	0.20	-0.37	-0.90
Ei osaa sanoa	10		9	7	15	20	25
<u>Entä kuinka todennäköisesti asutte koko loppuelämäne nykyisessä asuinpaikkakunnassanne/-kaupungissanne</u>							
Erittäin todennäköisesti 4)	29		34	25	33	20	-
Melko todennäköisesti 3)	35		32	39	37	40	25
Melko epätodennäköisesti 2)	16		14	20	10	-	33
Erittäin epätodennäköisesti 1)	10		9	10	10	20	17
Keskiarvo	2.93		3.02	2.84	3.04	2.75	2.11
Kannerotus kaikesta	-		0.10	-0.09	0.12	-0.18	-0.82
Ei osaa sanoa	9		10	5*	12	20	25
<u>Jos asutte saarella, onko teillä kiinteä tieyhteys mantereeseen</u>							
En asu saarella	99		99	100*	100	100	92
Kyllä, on kiinteä tieyhteys mantereeseen	1		1	-	-	-	-
Ei ole kiinteää tieyhteyttä mantereeseen	0		-	-	-	-	8
Ei vastausta	-		-	-	-	-	-

(KÄYTETTY T-TESTIÄ. * = MERKITSEVÄ ERO JÄÄNNÖSRYHMÄÄN 95 %:N LUOTETTAVUUSTASOLLA)

Seutuverkot Pohjois-Lappi	Kai kki	Kunta					
		Inari	Sodan kyl ä	Uts joki	Rova ni emi	muu	
Kai kki	n=	331	143	119	52	5	12
<u>Ikäanne...</u>							
Alle 15 vuotta	9	10	10	8	-	8	
15-19 vuotta	12	7*	16	19	-	-	
20-24 vuotta	4	5	2	-	40*	8	
25-29 vuotta	5	6	3	2	-	25*	
30-34 vuotta	8	8	9	4	-	17	
35-39 vuotta	11	13	13	2*	-	8	
40-44 vuotta	13	10	18*	12	-	-	
45-49 vuotta	15	20*	11	12	40	8	
50-54 vuotta	8	8	6	13	20	8	
55-60 vuotta	10	8	8	19*	-	-	
61 vuotta tai enemmän	6	6	3	10	-	17	
Ei vastausta	-	-	-	-	-	-	
<u>Mikä seuraavista kuvaa tilannettanne parhaiten tällä hetkellä</u>							
Palkansaaja kokopäivätyössä	41	45	36	38	40	50	
Palkansaaja osapäivätyössä	5	4	5	4	20	-	
Maatilayrittäjä	1	1	1	-	-	-	
Muu yksityisyrittäjä	5	6	3	10	-	-	
Työtön tai lomautettu palkatta	10	9	14*	4	-	-	
Varusmies	-	-	-	-	-	-	
Opiskelija tai koululainen	28	24	33	25	40	33	
Eläkkeellä	11	10	8	19*	-	8	
Äitiys- tai vanhempainlomalla	1	1	1	-	-	8	
Omaa kotitaloutta hoitava	-	-	-	-	-	-	
Muu	-	-	-	-	-	-	
Ei vastausta	-	-	-	-	-	-	
On töissä	n=	169	80	53	27	3	6
<u>Työnantajanne...</u>							
Valtio	23	28	23	19	-	-	
Kunta/kuntaliitto	25	24	28	26	-	17	
Järjestö/liitto/yhdistys	11	9	9	19	67*	-	
Valtioenemmistön yritys	1	-	2	-	-	-	
Yksityinen yritys	35	39	25*	37	-	83*	
Seurakunta/kiirkko	2	-	4	-	33	-	
Muu	-	-	-	-	-	-	
Ei vastausta	4	1	9*	-	-	-	
Kai kki	n=	331	143	119	52	5	12
<u>Oletteko suorittanut ylioppilastutkinnon</u>							
Kyllä	23	23	20	25	20	50*	
En	77	77	80	75	80	50*	
Ei vastausta	-	-	-	-	-	-	
<u>Mikä on korkein suorittamanne tutkinto/koulutuksenne ylin aste</u>							
Yl empi korkeakoulu-/yliopistotutk.	5	5	3	8	-	8	
Al empi korkeakoulu-/yliopistotutk.	5	5	3	6	-	17	
Ammatti korkeakoulututkinto	5	4	4	4	-	17	
Opisto (tekni nen/kaupallinen j ne.)	27	29	33	10*	40	8	
Ammatillinen oppilaitos	21	23	21	15	40	25	
Peruskoulu/lukio	38	34	35	58*	20	25	
Ei vastausta	-	-	-	-	-	-	

(KÄYTETTY T-TESTIÄ. * = MERKITSEVÄ ERO JÄÄNNÖSRYHMÄÄN 95 %: N LUOTETTAVUUSTASOLLA)

Seutuverkot Pohjois-Lappi	Kai kki	Kunta				
		Inari	Sodan kyl ä	Uts joki	Rova ni emi	muu
Opi skel i j a/koul ul ai nen n=	92	34	39	13	2	4
<u>Missä opiskelette tällä hetkellä</u>						
Peruskoulu	52	44	62	62	-	25
Luki ossa	15	18	8	31	50	-
Ammatillisessa oppilaitoksessa	17	29*	10	8	-	25
Kansanopistossa tai vastaavassa	1	3	-	-	-	-
Opistotasoisessa oppilaitoksessa	2	6	-	-	-	-
Ammatti korkeakoulu	2	-	3	-	-	25
Korkeakoulu/ yliopistossa	3	-	3	-	50	25
Työllisyyskoulutuksessa	3	-	8	-	-	-
Muut	-	-	-	-	-	-
Ei vastausta	3	-	8	-	-	-
Kai kki n=	331	143	119	52	5	12
<u>Taloutenne tämänhetkinen elinvaihe</u>						
Yksinäisyys	14	14	11	17	20	17
Lapseton pari (Muu) aikuisyys	12	13	8*	15	40	25
(vain yli 18 -vuotiaita)	18	20	14	19	20	33
Talous, jossa lapsia	56	53	67*	48	20	25*
Ei vastausta	-	-	-	-	-	-
<u>Kuinka monta henkilöä asuu talouksenne, teidät itsenne mukaan lukien</u>						
1	14	15	10	15	40	25
2	23	24	21	21	40	33
3	15	15	13	13	-	33
4	31	34	28	37	-	-
5	13	11	19*	8	20	-
6	3	1*	6*	4	-	-
7	1	-	3	2	-	-
8	-	-	-	-	-	-
9+	1	1	-	-	-	8
Ei vastausta	-	-	-	-	-	-
<u>Asuntonne tyyppi...</u>						
Kerrostalo	6	5	4	4	40	42*
Rivitalo / paritalo	19	15	22	17	40	25
Omakotitalo / maatalo-asunto	75	80	74	79	20*	33*
Ei vastausta	-	-	-	-	-	-
<u>Asutteko...</u>						
Omi stusasunnossa	69	71	71	71	-	58
Osaomistusasunnossa	1	1	2	2	-	-
Vuokra- /asumisoikeusasunnossa	22	17	22	25	80*	42
Työsuhteisasunnossa	4	5	4	-	20	-
Muu	3	6*	1*	2	-	-
Ei vastausta	-	-	-	-	-	-
<u>Onko asuinpaikkanne...</u>						
Kaupungin keskus	3	1	3	-	40*	25*
Esi kaupunkealue tai kaupunkilähiö	3	3	2	-	20	33*
Kuntakeskus tai muu taajama	47	43	55*	52	-	25
Maaseudun haja-asutusalue, kylä	46	53*	40	48	40	17*
Ei vastausta	-	-	-	-	-	-

(KÄYTETTY T-TESTIÄ. * = MERKITSEVÄ ERO JÄÄNNÖSRYHMÄÄN 95 %: N LUOTETTAVUUSTASOLLA)

Seutuverkot
Pohjois-Lappi

	Kaikki	Sukupuoli		Ikä			Käyttänyt kansal.verk/seutuport.		Vierralle kansal.verk/seutuport.		
		mie	nainen	alle 25 vuotta	25-44 vuotta	45+ vuotta	alle vuoden	yli vuoden	päivittäin/lähes päivitt.	1-4 päivän/vko	harvemmin
Kaikki	331	144	187	82	119	130	133	185	105	141	80
<u>Miten pitkä matka kotoanne on lähimpään...</u>											
<u>Päivittäistavarakauppaan</u>											
Alle 1/2 km	18	17	20	22	17	18	18	18	15	18	24
1/2 - 2 km	33	41*	26*	29	30	37	32	35	33	35	30
2 - 10 km	27	29	26	27	28	28	30	25	24	30	25
11 - 20 km	12	9	14	11	18*	8*	11	14	17	9	13
21 - 50 km	8	3*	12*	9	7	9	10	7	9	9	6
yli 50 km	1	-	2	2	-	1	-	2	2	-	1
Ei osaa sanoa	0	1	-	-	1	-	-	-	-	-	1
<u>Pankki automaatile</u>											
Alle 1/2 km	12	10	13	13	11	12	14	10	10	11	15
1/2 - 2 km	25	32*	20*	18	26	29	25	28	28	23	28
2 - 10 km	21	22	20	15	27*	19	24	18	18	22	23
11 - 20 km	8	6	9	10	12	3*	8	8	9	6	11
21 - 50 km	14	9*	18*	21	12	12	19	10*	10	17	11
yli 50 km	19	17	20	22	12*	23	8*	26*	26*	18	11*
Ei osaa sanoa	1	3	-	1	1	2	2	-	-	2	1
<u>Kirjastoon</u>											
Alle 1/2 km	15	13	16	21	11	15	16	14	14	16	15
1/2 - 2 km	27	36*	19*	18*	24	34*	27	28	26	26	30
2 - 10 km	26	26	25	21	32	23	27	25	26	26	26
11 - 20 km	10	8	12	11	13	7	8	12	13	8	10
21 - 50 km	16	11*	20*	18	16	15	18	13	12	18	14
yli 50 km	7	5	8	11	3	7	4	9*	9	7	4
Ei osaa sanoa	0	1	-	-	1	-	-	-	-	-	1
<u>Postin kirjelaatikolle</u>											
Alle 1/2 km	25	22	27	29	25	22	29	22	24	26	25
1/2 - 2 km	37	48*	29*	33	28*	48*	36	39	35	39	38
2 - 10 km	23	23	24	21	25	23	22	23	20	25	23
11 - 20 km	9	5*	13*	10	15*	4*	8	11	14*	6*	10
21 - 50 km	5	1*	7*	6	6	2	6	4	6	4	4
yli 50 km	0	-	1	1	-	-	-	1	1	-	-
Ei osaa sanoa	0	1	-	-	1	-	-	-	-	-	1
<u>Omalle postilaatikolle (jos postiluukku, vastatkaa alle 1/2 km)</u>											
Alle 1/2 km	92	95*	89*	93	94	88	94	90	90	91	93
1/2 - 2 km	5	2*	7*	4	4	7	5	6	7	5	4
2 - 10 km	2	1	2	1	-	3	1	2	1	2	1
11 - 20 km	1	-	1	1	1	-	1	1	2	-	-
21 - 50 km	1	1	1	1	-	2	-	2	-	1	1
yli 50 km	0	1	-	-	1	-	-	-	-	-	1
Ei osaa sanoa	-	-	-	-	-	-	-	-	-	-	-
<u>Kunnalliseen terveyskeskukseen/sairaalaan</u>											
Alle 1/2 km	9	14*	5*	6	9	11	7	11	10	10	6
1/2 - 2 km	21	22	21	18	18	26	22	21	19	22	24
2 - 10 km	28	35*	24*	24	35*	25	31	28	29	28	30
11 - 20 km	10	8	12	10	14	6	9	11	14	6*	11
21 - 50 km	21	14*	27*	26	18	22	25	16*	17	24	19
yli 50 km	10	8	12	16	5*	11	7	13*	10	11	9
Ei osaa sanoa	0	1	-	-	1	-	-	-	-	-	1

(KÄYTETTY T-TESTIÄ. * = MERKITSEVÄ ERO JÄÄNNÖSRYHMÄÄN 95 %:N LUOTETTAVUUSTASOLLA)

Seutuverkot Pohjois-Lappi	Kai kki	n=	Kunta				
			Inari	Sodan kylä	Uts joki	Rova niemi	muu
Kai kki	331		143	119	52	5	12
<u>Miten pitkä matka kotoanne on lähimpään...</u>							
<u>Päivittäistavarakauppaan</u>							
Alle 1/2 km	18		21	14	12	40	50*
1/2 - 2 km	33		26*	36	42	40	33
2 - 10 km	27		33	24	25	-	17
11 - 20 km	12		10	16	12	20	-
21 - 50 km	8		8	9	10	-	-
yli 50 km	1		2	-	-	-	-
Ei osaa sanoa	0		1	-	-	-	-
<u>Pankki automaatile</u>							
Alle 1/2 km	12		18*	7*	-	20	33
1/2 - 2 km	25		24	34*	4*	40	33
2 - 10 km	21		31*	19	-	20	8
11 - 20 km	8		8	12	-	20	-
21 - 50 km	14		13	23*	2*	-	8
yli 50 km	19		6*	5*	88*	-	17
Ei osaa sanoa	1		1	-	6*	-	-
<u>Kirjastoon</u>							
Alle 1/2 km	15		17	9*	23	-	17
1/2 - 2 km	27		24	31	19	40	42
2 - 10 km	26		31	23	17	40	25
11 - 20 km	10		8	12	12	20	-
21 - 50 km	16		14	19	15	-	17
yli 50 km	7		6	6	13	-	-
Ei osaa sanoa	0		1	-	-	-	-
<u>Postin kirjelaatikolle</u>							
Alle 1/2 km	25		24	19	31	60	58*
1/2 - 2 km	37		32	45*	37	20	33
2 - 10 km	23		30*	18	21	20	8
11 - 20 km	9		8	12	10	-	-
21 - 50 km	5		4	7	2	-	-
yli 50 km	0		1	-	-	-	-
Ei osaa sanoa	0		1	-	-	-	-
<u>Omalle postilaatikolle (jos postiluukku, vastatkaa alle 1/2 km)</u>							
Alle 1/2 km	92		87*	97*	88	100	100*
1/2 - 2 km	5		9*	-	8	-	-
2 - 10 km	2		2	1	2	-	-
11 - 20 km	1		1	1	-	-	-
21 - 50 km	1		-	2	2	-	-
yli 50 km	0		1	-	-	-	-
Ei osaa sanoa	-		-	-	-	-	-
<u>Kunnalliseen terveyskeskukseen/sairaalaan</u>							
Alle 1/2 km	9		5*	10	17*	20	8
1/2 - 2 km	21		23	14*	31	20	25
2 - 10 km	28		27	35*	10*	40	50
11 - 20 km	10		8	13	12	20	-
21 - 50 km	21		26	19	15	-	17
yli 50 km	10		10	8	15	-	-
Ei osaa sanoa	0		1	-	-	-	-

(KÄYTETTY T-TESTIÄ. * = MERKITSEVÄ ERO JÄÄNNÖSRYHMÄÄN 95 %:N LUOTETTAVUUSTASOLLA)

Seutuverkot Pohjois-Lappi	Kaiikki	Kunta				
		Inari	Sodankylä	Utsjoki	Rovaniemi	muu
Kaiikki	n= 331	143	119	52	5	12
<u>Miten pitkä matka kotoanne on lähimpään...</u>						
<u>Taajamaan, jossa on muitakin kauppia kuin ruokakauppa (ostoskeskus, kirkonkylä yms.)</u>						
Alle 1/2 km	10	12	8	6	-	25
1/2 - 2 km	22	16*	29*	19	20	25
2 - 10 km	21	27*	17	12	20	25
11 - 20 km	8	8	13*	4	-	-
21 - 50 km	24	27	19	25	20	17
yli 50 km	14	9*	13	33*	-	8
Ei osaa sanoa	2	1	1	2	40*	-
<u>Postiin tai asiamespostiin</u>						
Alle 1/2 km	13	15	10	13	20	25
1/2 - 2 km	32	29	35	33	40	33
2 - 10 km	29	34	22*	29	20	42
11 - 20 km	11	10	13	12	20	-
21 - 50 km	11	8	16*	10	-	-
yli 50 km	3	3	3	4	-	-
Ei osaa sanoa	0	-	1	-	-	-
<u>Onko teillä jokin sairaus, vamma tai muu vastaava, joka oleellisesti rajoittaa jokapäiväisten asioiden hoitoa kodin ulkopuolella</u>						
Kyllä	3	3	3	2	-	17
Ei	97	97	97	98	100	83
Ei vastausta	-	-	-	-	-	-

(KÄYTETTY T-TESTIÄ. * = MERKITSEVÄ ERO JÄÄNNÖSRYHMÄÄN 95 %: N LUOTETTAVUUSTASOLLA)

Seutuverkot Pohjois-Lappi	Kai kki	Sukupuol i		Ikä			Käyttänyt kansal. verk/ seutuport.		Vierai lee kansal. verk/ seutuport.			
		mi es	nai nen	alle 25 vuotta	25-44 vuotta	45+ vuotta	alle vuoden	yli vuoden	päi vi t tai n/ lähes päi vi t.	1-4 päi vä mi n /vko	harvem in	
Kai kki	n=	331	144	187	82	119	130	133	185	105	141	80
<u>Kuin ka usein käytätte seuraavia asioita</u>												
<u>Tietokonetta</u>												
Usei ta kertoja päi vässä		56	58	55	45*	66*	55	53	60	77*	48*	45*
Kerran päi vässä		12	9	14	16	11	10	12	12	16	11	9
Muutami a kertoja vi i kossa		25	26	24	34*	18*	25	26	24	7*	35*	29
Muutami a kertoja kuukaudessa		5	5	6	4	4	8	8	4	-	6	11*
Harvemmi n		1	1	1	1	1	2	2	-	-	-	5
En lai nkaan		0	1	-	-	-	1	-	-	-	-	1
Ei osaa sanoa		-	-	-	-	-	-	-	-	-	-	-
<u>Interneti ä</u>												
Usei ta kertoja päi vässä		46	47	44	32*	60*	42	42	50	70*	33*	38
Kerran päi vässä		15	14	16	16	13	16	19	12	17	15	11
Muutami a kertoja vi i kossa		30	29	31	43*	23*	29	26	32	12*	43*	29
Muutami a kertoja kuukaudessa		6	6	6	6	3*	9	8	4	-	7	11*
Harvemmi n		3	3	3	4	3	3	5	2	-	1	10*
En lai nkaan		0	1	-	-	-	1	-	-	-	-	1
Ei osaa sanoa		-	-	-	-	-	-	-	-	-	-	-
<u>Sähköpostia</u>												
Usei ta kertoja päi vässä		40	40	41	24*	53*	39	35	46*	57*	32*	36
Kerran päi vässä		21	22	20	24	18	22	26	18	30*	19	13*
Muutami a kertoja vi i kossa		26	23	28	39*	22	21	23	28	10*	37*	25
Muutami a kertoja kuukaudessa		8	7	9	5	4*	13*	11	6	1*	9	15*
Harvemmi n		4	6	2	5	3	4	5	2	-	2	10*
En lai nkaan		1	1	1	-	-	2	1	-	1	-	1
Ei osaa sanoa		1	1	-	2	-	-	1	-	-	1	-
<u>Matkapuhelinta</u>												
Usei ta kertoja päi vässä		80	76	84	78	92*	72*	80	83	89*	76	79
Kerran päi vässä		7	10	5	10	6	7	6	7	3*	10	8
Muutami a kertoja vi i kossa		6	4	8	4	2*	12*	9	5	5	6	9
Muutami a kertoja kuukaudessa		2	4	1	6*	-	2	2	3	1	4	3
Harvemmi n		1	2	1	1	-	2	1	1	2	1	-
En lai nkaan		2	3	2	1	1	4	2	1	1	3	3
Ei osaa sanoa		0	1	-	-	-	1	-	1	-	1	-

(KÄYTETTY T-TESTIÄ. * = MERKITSEVÄ ERO JÄÄNNÖSRYHMÄÄN 95 %:N LUOTETTAVUUSTASOLLA)

Seutuverkot Pohjois-Lappi	Kai kki	Kunta				
		Inari	Sodan kyl ä	Uts joki	Rova ni emi	muu
Kai kki	n= 331	143	119	52	5	12
<u>Kuin ka usein käytätte seuraavia asioita</u>						
<u>Tietokonetta</u>						
Usei ta kertoja päi vässä	56	62	52	56	40	50
Kerran päi vässä	12	8	15	13	-	17
Muutami a kertoja vi i kossa	25	21	26	29	60	25
Muutami a kertoja kuukaudessa	5	6	7	2	-	-
Harvemmi n	1	3	-	-	-	-
En lain kaan	0	-	-	-	-	8
Ei osaa sanoa	-	-	-	-	-	-
<u>Interneti ä</u>						
Usei ta kertoja päi vässä	46	50	42	40	40	50
Kerran päi vässä	15	13	14	21	-	17
Muutami a kertoja vi i kossa	30	25	35	31	60	25
Muutami a kertoja kuukaudessa	6	6	7	6	-	-
Harvemmi n	3	5	2	2	-	-
En lain kaan	0	-	-	-	-	8
Ei osaa sanoa	-	-	-	-	-	-
<u>Sähköpostia</u>						
Usei ta kertoja päi vässä	40	42	37	42	40	50
Kerran päi vässä	21	22	19	25	20	17
Muutami a kertoja vi i kossa	26	22	29	27	40	25
Muutami a kertoja kuukaudessa	8	10	8	6	-	-
Harvemmi n	4	5	4	-	-	-
En lain kaan	1	-	1	-	-	8
Ei osaa sanoa	1	-	2	-	-	-
<u>Matkapuhelinta</u>						
Usei ta kertoja päi vässä	80	78	85	77	80	83
Kerran päi vässä	7	8	6	8	20	-
Muutami a kertoja vi i kossa	6	10*	4	2	-	8
Muutami a kertoja kuukaudessa	2	1	3	4	-	-
Harvemmi n	1	-	2	4	-	-
En lain kaan	2	3	-	4	-	8
Ei osaa sanoa	0	-	-	2	-	-

(KÄYTETTY T-TESTIÄ. * = MERKITSEVÄ ERO JÄÄNNÖSRYHMÄÄN 95 %: N LUOTETTAVUUSTASOLLA)

Seutuverkot Pohjois-Lappi	Kaikki	Sukupuoli		Ikä			Käyttänyt kansal.verk/seutuport.		Vieraillee kansal.verk/seutuport.		
		mies	nainen	alle 25 vuotta	25-44 vuotta	45+ vuotta	alle vuoden	yli vuoden	päivittäin/lähes päivitt.	1-4 päivää/vko	harvemmin
Kaikki n=	331	144	187	82	119	130	133	185	105	141	80
Entä milloin käyttitte näitä asioita ensimmäisen kerran. Jos ette muista tarkkaa ajankohtaa, antakaa arvio											
Käyttää tietokonetta	330	143	187	82	119	129	133	185	105	141	79
<u>Tietokonetta</u>											
Alle vuosi sitten	5	6	4	2	3	9*	10*	1*	2	6	6
1-2 vuotta sitten	5	6	4	-	6	8	7	4	4	6	5
3-5 vuotta sitten	20	18	21	26	17	19	23	18	20	21	19
Aikaisemmin	68	66	69	63	74	64	57*	75*	71	65	67
Ei osaa sanoa	2	4	1	9*	1	-	3	1	3	1	3
Käyttää Internetiä	330	143	187	82	119	129	133	185	105	141	79
<u>Internetiä</u>											
Alle vuosi sitten	7	7	7	4	6	11*	14*	2*	7	8	8
1-2 vuotta sitten	14	12	16	9	14	18	17	12	12	16	11
3-5 vuotta sitten	41	36	44	52*	43	31*	38	44	40	36	51*
Aikaisemmin	36	41	32	29	36	40	29*	41*	40	38	29
Ei osaa sanoa	2	3*	1*	6*	1	-	2	1*	1	1	1
Käyttää sähköpostia	327	141	186	80	119	128	131	185	104	140	79
<u>Sähköpostia</u>											
Alle vuosi sitten	9	9	9	8	8	11	18*	3*	8	8	14
1-2 vuotta sitten	18	16	19	16	19	18	19	17	16	19	15
3-5 vuotta sitten	43	36*	48*	55*	46	32*	41	45	40	43	48
Aikaisemmin	28	36*	23*	16*	25	39*	21*	34*	34	29	22
Ei osaa sanoa	2	2	1	5*	1	-	1	1	2	1	1
Käyttää matkapuhelinta	323	139	184	81	118	124	130	182	104	136	78
<u>Matkapuhelinta</u>											
Alle vuosi sitten	3	4	3	6	1*	3	3	2	1	6*	1
1-2 vuotta sitten	3	2	3	6	1	2	3	3	3	2	4
3-5 vuotta sitten	28	21*	33*	49*	26	15*	32	25	36*	24	26
Aikaisemmin	64	70	60	31*	72*	79*	60	69	59	67	69
Ei osaa sanoa	2	4*	1*	7	-	-	2	1	2	1	-
Käyttää tietokonetta	330	143	187	82	119	129	133	185	105	141	79
<u>Mistä useimmiten käytätte Internetin www-sivuja (surffaatte netissä)</u>											
Kotona	55	63*	48*	49	51	61*	51	57	54	61*	46
Työpäikältä	21	14*	26*	5*	32*	20	22	21	24	16	25
Opiskelupaikalta	10	8	12	26*	8	2*	13	8	15*	4*	13
Sukulaisen tai tuttav luota	1	1	2	5	-	-	2	1	1	1	3
Kirjastosta	6	6	5	12*	3*	5	5	5	4	6	4
Nettikahvilasta tai -kioskista	3	4	3	-	-	9	4	3	1	6*	3
Jostakin muualta	5	4	5	4	6	4	4	4	1*	6	8
Ei osaa sanoa	-	-	-	-	-	-	-	-	-	-	-
<u>Mistä useimmiten käytätte sähköpostia</u>											
Kotona	49	58*	42*	48	45	53	50	49	51	50	44
Työpäikältä	26	20*	31*	5*	38*	29	22	30*	24	26	30
Opiskelupaikalta	11	7	13	27*	9	2*	13	9	17*	5*	11
Sukulaisen tai tuttav luota	1	1	1	4	-	-	1	1	1	1	1
Kirjastosta	5	5	5	10*	3	4	5	4	4	6	3
Nettikahvilasta tai -kioskista	3	4	3	-	1*	8*	5	3	1	6*	3
Jostakin muualta	5	4	5	5	5	4	4	4	1*	6	8
Ei osaa sanoa	1	1	1	2	-	1	2	-	1	1	-

(KÄYTETTY T-TESTIÄ. * = MERKITSEVÄ ERO JÄÄNNÖSRYHMÄÄN 95 %:N LUOTETTAVUUSTASOLLA)

Seutuverkot Pohjois-Lappi	Kaiikki	Kunta				
		Inari	Sodankylä	Utsjoki	Rovaniemi	muu
Kaiikki n=	331	143	119	52	5	12
Entä milloin käytitte näitä asioita ensimmäisen kerran. Jos ette muista tarkkaa ajankohtaa, antakaa arvio						
Käyttää tietokonetta	330	143	119	52	5	11
<u>Tietokonetta</u>						
Alle vuosi sitten	5	6	3	8	-	-
1-2 vuotta sitten	5	3	8	6	-	-
3-5 vuotta sitten	20	22	18	15	40	27
Aikaisemmin	68	67	66	71	60	73
Ei osaa sanoa	2	2	4	-	-	-
Käyttää Internetiä	330	143	119	52	5	11
<u>Internetiä</u>						
Alle vuosi sitten	7	9	5	8	-	9
1-2 vuotta sitten	14	14	17	12	20	-
3-5 vuotta sitten	41	41	39	42	40	45
Aikaisemmin	36	34	36	38	40	45
Ei osaa sanoa	2	1	3	-	-	-
Käyttää sähköpostia	327	143	116	52	5	11
<u>Sähköpostia</u>						
Alle vuosi sitten	9	10	9	8	-	9
1-2 vuotta sitten	18	20	17	17	20	-
3-5 vuotta sitten	43	42	44	42	40	45
Aikaisemmin	28	26	28	33	40	45
Ei osaa sanoa	2	2	2	-	-	-
Käyttää matkapuhelinta	323	139	119	49	5	11
<u>Matkapuhelinta</u>						
Alle vuosi sitten	3	6*	1*	2	-	-
1-2 vuotta sitten	3	4	3	2	-	-
3-5 vuotta sitten	28	25	29	35	20	27
Aikaisemmin	64	65	64	61	80	73
Ei osaa sanoa	2	1	4*	-	-	-
Käyttää tietokonetta	330	143	119	52	5	11
<u>Mistä useimmiten käytätte Internetin www-sivuja (surffaatte netissä)</u>						
Kotoa	55	53	61	50	40	36
Työpaikalta	21	26*	15	19	-	27
Opiskelupaikalta	10	6*	12	10	40	27
Sukulaisen tai tuttavän luota	1	1	2	2	-	-
Kirjastosta	6	5	5	8	20	9
Nettikahvilasta tai -kioskista	3	4	1*	8	-	-
Jostakin muualta	5	5	5	4	-	-
Ei osaa sanoa	-	-	-	-	-	-
<u>Mistä useimmiten käytätte sähköpostia</u>						
Kotoa	49	46	57*	44	20	27
Työpaikalta	26	32*	18*	25	40	36
Opiskelupaikalta	11	7	12	12	40	27
Sukulaisen tai tuttavän luota	1	1	1	2	-	-
Kirjastosta	5	5	4	6	-	9
Nettikahvilasta tai -kioskista	3	4	1*	8	-	-
Jostakin muualta	5	5	5	4	-	-
Ei osaa sanoa	1	-	3	-	-	-

(KÄYTETTY T-TESTIÄ. * = MERKITSEVÄ ERO JÄÄNNÖSRYHMÄÄN 95 %: N LUOTETTAVUUSTASOLLA)

Seutuverkot
Pohjois-Lappi

	Kaikki	Sukupuoli		Ikä			Käyttänyt kansal.verk/seutuport.		Vieraillee kansal.verk/seutuport.		
		mi es	nainen	alle 25 vuotta	25-44 vuotta	45+ vuotta	alle vuoden	yli vuoden	päivittäin/lähes päivittäin.	1-4 päivän/vko	harvemmin
Kaikki	331	144	187	82	119	130	133	185	105	141	80
Mikä on arviomme omasta kansalaisverkostanne/seutuportaalistanne seuraavien asioiden kohdalla											
<u>Etusivu (aloi tussivu)</u>											
9-10	12	7*	16*	13	10	12	11	12	14	15	4*
8	28	28	28	26	25	32	30	28	33	31	18*
7	27	32	24	17*	31	30	21*	32*	23	28	31
4-6	20	21	19	24	19	18	20	19	16	20	24
Keski arvo	7.26	7.12	7.37	7.30	7.17	7.31	7.29	7.26	7.43	7.38	6.79
Ka:n erotus kai kista	-	-0.14	0.11	0.05	-0.09	0.05	0.03	0.00	0.17	0.12	-0.47
Ei osaa sanoa	13	12	14	20	14	8*	17	8*	13	6*	24*
<u>Sivujen latausnopeus</u>											
9-10	22	21	23	34*	19	17	23	21	30*	21	15
8	27	25	28	18*	32	27	21	32*	25	30	24
7	21	24	19	17	16	28*	22	21	22	24	15
4-6	19	21	17	15	18	22	19	19	13	20	24
Keski arvo	7.52	7.45	7.57	7.84	7.54	7.32	7.47	7.53	7.76	7.53	7.16
Ka:n erotus kai kista	-	-0.06	0.05	0.32	0.02	-0.20	-0.05	0.01	0.24	0.01	-0.36
Ei osaa sanoa	11	10	13	16	14	6*	16*	6*	10	4*	23*
<u>Tietojen ajantasaisuus</u>											
9-10	16	8*	22*	20	17	13	14	18	25*	12	13
8	28	26	29	29	28	28	26	30	33	28	21
7	19	24*	15*	15	20	21	20	19	14	25*	16
4-6	21	27*	16*	13	19	26*	22	20	12*	24	25
Keski arvo	7.35	7.02	7.63	7.62	7.39	7.18	7.27	7.42	7.80	7.21	7.02
Ka:n erotus kai kista	-	-0.34	0.27	0.27	0.04	-0.18	-0.08	0.07	0.44	-0.15	-0.34
Ei osaa sanoa	16	14	18	23	16	12	20	12*	15	11*	25*
<u>Sivujen visuaalinen ulkoasu</u>											
9-10	9	5*	13*	11	7	11	11	9	7	13	8
8	24	21	26	20	24	27	23	26	33*	21	18
7	27	27	27	20	25	33*	23	31	28	29	23
4-6	27	38*	18*	27	31	22	27	25	19*	29	31
Keski arvo	6.98	6.60	7.29	6.92	6.86	7.11	6.96	7.06	7.22	6.99	6.65
Ka:n erotus kai kista	-	-0.38	0.31	-0.06	-0.12	0.13	-0.02	0.08	0.24	0.01	-0.33
Ei osaa sanoa	13	10	16	23*	13	7*	17	9*	13	8*	21*
<u>Palvelujen helppokäyttöisyys/loogisuus</u>											
9-10	21	22	21	29	17	21	26	18	24	26	11*
8	27	25	28	24	28	28	20*	33*	36*	28	14*
7	20	20	20	15	22	22	17	23	18	21	21
4-6	21	26	17	15	24	22	25	18	11*	21	35*
Keski arvo	7.42	7.31	7.52	7.84	7.21	7.37	7.36	7.48	7.85	7.50	6.62
Ka:n erotus kai kista	-	-0.11	0.09	0.42	-0.21	-0.05	-0.06	0.06	0.43	0.08	-0.81
Ei osaa sanoa	11	8	13	17*	10	7	13	8	10	5*	19*
<u>Sivujen hyödyllisyys itselleni</u>											
9-10	13	8*	16*	20*	8*	13	13	14	18	13	5*
8	20	18	22	16	27*	17	18	23	28*	21	10*
7	26	28	24	23	24	28	26	26	23	30	21
4-6	31	36	26	23	30	35	32	30	20*	29	48*
Keski arvo	6.95	6.66	7.17	7.21	6.86	6.88	6.93	7.01	7.37	7.05	6.18
Ka:n erotus kai kista	-	-0.28	0.22	0.26	-0.09	-0.07	-0.01	0.06	0.42	0.11	-0.77
Ei osaa sanoa	11	10	12	18*	11	6*	12	8	11	6*	16

(KÄYTETTY T-TESTIÄ. * = MERKITSEVÄ ERO JÄÄNNÖSRYHMÄÄN 95 %: N LUOTETTAVUUSTASOLLA)

Seutuverkot Pohjois-Lappi	Kaiikki	Kunta				
		Inari	Sodankylä	Utsjoki	Rovaniemi	muu
Kaikki n=	331	143	119	52	5	12
<u>Mikä on arvionne omasta kansalaisverkostanne/seutuportaalistanne seuraavien asioiden kohdalla</u>						
<u>Etusivu (aloi tussivu)</u>						
9-10	12	13	8	17	-	8
8	28	31	26	31	20	8
7	27	25	30	23	40	33
4-6	20	20	18	21	20	33
Keskiarvo	7.26	7.30	7.23	7.33	7.00	6.60
Ka:n erotus kaikista	-	0.05	-0.02	0.08	-0.26	-0.66
Ei osaa sanoa	13	10	18	8	20	17
<u>Sivujen latausnopeus</u>						
9-10	22	26	15*	25	20	33
8	27	27	23	33	40	25
7	21	24	22	13	20	17
4-6	19	13*	24	23	-	25
Keskiarvo	7.52	7.71	7.24	7.55	8.00	7.42
Ka:n erotus kaikista	-	0.19	-0.28	0.03	0.48	-0.10
Ei osaa sanoa	11	10	17*	6	20	-
<u>Tietojen ajantasaisuus</u>						
9-10	16	17	15	15	20	8
8	28	28	25	35	40	25
7	19	19	17	29	-	8
4-6	21	21	21	15	20	33
Keskiarvo	7.35	7.36	7.34	7.47	7.75	6.56
Ka:n erotus kaikista	-	0.01	-0.01	0.12	0.40	-0.80
Ei osaa sanoa	16	15	22*	6*	20	25
<u>Sivujen visuaalinen ulkoasu</u>						
9-10	9	11	6	12	20	8
8	24	24	25	21	-	25
7	27	27	24	37	20	25
4-6	27	26	28	23	40	33
Keskiarvo	6.98	7.03	6.91	7.06	7.00	6.64
Ka:n erotus kaikista	-	0.05	-0.07	0.08	0.02	-0.34
Ei osaa sanoa	13	12	18	8	20	8
<u>Palvelujen helppokäyttöisyys/loogiisuus</u>						
9-10	21	22	19	25	20	17
8	27	31	17*	33	40	50
7	20	18	22	25	20	8
4-6	21	19	26	15	-	25
Keskiarvo	7.42	7.53	7.18	7.65	8.00	7.17
Ka:n erotus kaikista	-	0.10	-0.24	0.22	0.58	-0.26
Ei osaa sanoa	11	10	16*	2*	20	-
<u>Sivujen hyödyllisyys itselleni</u>						
9-10	13	14	13	13	-	-
8	20	21	19	21	20	17
7	26	27	18*	38*	20	25
4-6	31	27	35	23	40	50
Keskiarvo	6.95	7.07	6.82	7.14	6.25	6.00
Ka:n erotus kaikista	-	0.12	-0.12	0.19	-0.70	-0.95
Ei osaa sanoa	11	10	14	4*	20	8

(KÄYTETTY T-TESTIÄ. * = MERKITSEVÄ ERO JÄÄNNÖSRYHMÄÄN 95 %:N LUOTETTAVUUSTASOLLA)

Seutuverkot
Pohjois-Lappi

	Kai kki	Sukupuol i		Ikä			Käyttänyt kansal. verk/ seutuport.		Vierai lee kansal. verk/ seutuport.		
		mi es	nai nen	alle 25 vuotta	25-44 vuotta	45+ vuotta	alle vuoden	yli vuoden	päi vi t täi n/ lähes päi vi t.	1-4 päi vä mi n	harvem nä /vko
Kai kki	n= 331	144	187	82	119	130	133	185	105	141	80
Mikä on arvionne omasta kansalaisverkostanne/seutuportaalistanne seuraavien asioiden kohdalla											
<u>Sivujen kiinnostavuus</u>											
9-10	9	8	10	10	8	9	9	9	11	9	5
8	23	15*	29*	27	24	20	24	24	25	29*	10*
7	24	24	25	15*	27	28	21	27	26	26	21
4-6	34	46*	25*	33	32	37	34	33	27*	33	46*
Keski arvo	6.85	6.54	7.10	6.91	6.86	6.81	6.85	6.91	7.14	6.96	6.23
Ka:n erotus kai kista	-	-0.31	0.25	0.06	0.01	-0.04	-0.01	0.05	0.29	0.11	-0.63
Ei osaa sanoa	10	8	11	16	10	6	12	8	11	4*	18*
<u>Palvelu kokonaisuudessaan</u>											
9-10	16	14	17	20	11	18	17	16	17	17	11
8	31	29	33	35	31	28	28	33	37	33	21*
7	28	32	25	13*	33	32	24	32	28	32	23
4-6	15	17	13	13	14	15	19	11*	6*	14	26*
Keski arvo	7.49	7.37	7.60	7.70	7.36	7.50	7.41	7.59	7.77	7.53	7.02
Ka:n erotus kai kista	-	-0.12	0.10	0.21	-0.14	0.01	-0.09	0.10	0.28	0.04	-0.48
Ei osaa sanoa	11	8	13	18*	11	6*	13	8	12	4*	19*

(KÄYTETTY T-TESTIÄ. * = MERKITSEVÄ ERO JÄÄNNÖSRYHMÄÄN 95 %:N LUOTETTAVUUSTASOLLA)

Seutuverkot
Pohjois-Lappi

Kaiikki n=

	Kaiikki	Kunta				
		Inari	Sodankylä	Utsjoki	Rovaniemi	muu
	331	143	119	52	5	12
Mikä on arvionne omasta kansalaisverkostanne/seutuportaali-stanne seuraavien asioiden kohdalla						
<u>Sivujen kiinnostavuus</u>						
9-10	9	12	7	4	-	17
8	23	26	21	25	20	-
7	24	24	20	35	20	17
4-6	34	27*	39	35	40	58
Keskiarvo	6.85	7.04	6.73	6.80	6.50	6.18
Ka:n erotus kaiikista	-	0.19	-0.12	-0.05	-0.35	-0.67
Ei osaa sanoa	10	10	13	2*	20	8
<u>Palvelu kokonaisuudessaan</u>						
9-10	16	20*	10*	15	20	17
8	31	32	28	35	40	33
7	28	24	32	35	20	8
4-6	15	13	15	13	-	33
Keskiarvo	7.49	7.60	7.35	7.57	8.00	7.09
Ka:n erotus kaiikista	-	0.11	-0.15	0.07	0.51	-0.40
Ei osaa sanoa	11	10	15	2*	20	8

(KÄYTETTY T-TESTIÄ. * = MERKITSEVÄ ERO JÄÄNNÖSRYHMÄÄN 95 %: N LUOTETTAVUUSTASOLLA)

	Kaikki	Kunta				
		Inari	Sodankylä	Utsjoki	Rovaniemi	muu
Seutuverkot Pohjois-Lappi						
Kaikki n=	331	143	119	52	5	12
<u>Kuin ka kauan olette käyttänyt omaa kansalaisverkkoanne/seutuportaaliinne</u>						
Alle kuukauden	1	2	-	-	-	-
1-3 kuukautta	6	5	5	8	20	8
4-12 kuukautta	34	30	45*	19*	40	25
Yli vuoden	56	59	46*	73*	40	50
Ei osaa sanoa	4	4	4	-	-	17
<u>Kuin ka usein keskimäärin vieraillette omassa kansalaisverkkossanne/seutuportaaliissanne</u>						
Päivittäin tai lähes päivittäin	32	29	30	44*	20	33
N. 3-4 päivänä viikossa	16	17	12	27*	-	8
N. 1-2 päivänä viikossa	26	27	28	25	20	17
N. 1-3 päivänä kuukaudessa	17	20	18	2*	40	25
Harvemmin	7	7	8	2*	20	17
Ei osaa sanoa	2	1	3*	-	-	-
<u>Koetteko, että kansalaisverkkonne/seutuportaaliinne on tehty juuri Teitä varten</u>						
Kyllä, täysin	7	10	5	2*	20	17
Kyllä, jonkin verran	48	51	42	56	40	50
En juuri kaan	30	22*	38*	35	40	25
En ollenkaan	5	4	7	2	-	8
Ei osaa sanoa	10	13	8	6	-	-
<u>Mihin seuraavista tarkoituksista olette käyttänyt Internetiä (tai kansalaisverkkoa) viimeisten kolmen kuukauden aikana</u>						
Sähköposti	97	97	96	98	100	100
Maksullisten tuotteiden tai palvelujen ostaminen/tilaaminen	37	39	35	38	20	42
Julkishallinnon verkkopalvelujen käyttäminen	39	42	32*	50	40	33
Ohjelmien lataaminen Internetistä (software download)	28	29	27	31	20	33
Uutisryhmien ja uutisten seuraaminen (news groups)	36	43*	30	27	60	25
Chat, irkkailu (IRC), pikaviestipalvelut (Instant Messages/ICQ)	19	18	19	19	-	25
Verkkopelaaminen	14	14	17	8	-	17
Tietojen hakeminen harrastuksiin ja vapaa-aikaan liittyen	71	71	71	71	60	83
Tietojen hakeminen työhön ja/tai opiskeluun liittyen	56	55	57	54	20	75
Pankkiasioiden hoitaminen	63	63	61	65	60	67
Aikataulujen hakeminen (esim. juna, bussi)	46	44	43	56	40	50
Sääti etojen seuraaminen/tarkistaminen	42	44	42	35	40	42
<u>Tapahtumatietojen tarkistaminen, esim. elokuvien ja konserttien aikataulut</u>						
Avoimien työpaikkojen seuraaminen	28	26	24	48*	40	8
Matkailupalvelujen seuraaminen	24	22	24	35	20	8
Asuntoilmoitusten seuraaminen	11	13	9	6	20	17
Puhelinnumeroiden ja osoitteiden etsiminen ja tarkistaminen	21	18	24	17	20	33
En mihinkään näistä	2	1	2	-	-	8
Ei osaa sanoa	-	-	-	-	-	-

(KÄYTETTY T-TESTIÄ. * = MERKITSEVÄ ERO JÄÄNNÖSRYHMÄÄN 95 %: N LUOTETTAVUUSTASOLLA)

Seutuverkot Pohjois-Lappi	Kaikki	Kunta				
		Inari	Sodankylä	Utsjoki	Rovaniemi	muu
On tilannut/ostanut tuotteita/palveluja Internetin välityksellä n=	124	56	42	20	1	5
<u>Kuinka monta kertaa olette tilannut tai ostanut tuotteita tai palveluja Internetin välityksellä viimeisten kolmen kuukauden aikana</u>						
En kertaakaan	10	7	19*	-	-	-
Kerran	27	27	31	20	100*	-
2-3 kertaa	45	48	33	65*	-	40
4-5 kertaa	11	9	12	15	-	20
6-10 kertaa	2	4	2	-	-	-
Yli 10 kertaa	5	5	2	-	-	40*
Ei osaa sanoa	-	-	-	-	-	-
On tilannut/ostanut vähintään kerran n=	112	52	34	20	1	5
<u>Kuinka tyytyväinen olette keskimäärin saamaanne kokonaispalveluun verkkostoksienne kohdalla</u>						
Erittäin tyytyväinen 4)	31	29	32	35	-	40
Melko tyytyväinen 3)	54	56	56	50	100	40
Melko tyytymätön 2)	6	8	3	10	-	-
Erittäin tyytymätön 1)	6	6	6	5	-	20
Keskiarvo	3.13	3.10	3.18	3.15	3.00	3.00
Ka:n erotus kaikesta	-	-0.03	0.05	0.02	-0.13	-0.13
Ei osaa sanoa	2	2	3	-	-	-
Kaikki n=	331	143	119	52	5	12
<u>Mitkä seuraavista ovat mielestänne kolme (3) tärkeintä osiota tai palvelua ajatellen omaa kansallista verkkoanne/seutuportaaliinne</u>						
Kuntien ja valtion viranomaisten palvelut	54	53	52	60	80	58
Yksityisen sektorin palvelut (esi.m. kaupan)	28	34*	25	21	40	-
Harrastustoiminta	57	56	56	60	60	58
Uutiset	17	20	17	10	-	25
Sähköposti	72	71	66	87*	100*	50
Linkki kokoelmat	9	9	8	10	-	8
Pelit	5	3	7	4	-	-
Linjakeskustelu eli chat	12	8*	16	17	-	8
Keskustelualueet	17	16	18	15	20	25
Muu	8	6	11	8	-	17
Ei osaa sanoa	2	3	3	-	-	8
<u>Kuinka monta sähköpostiosoitetta teillä on itsellänne käytössä</u>						
1	20	22	18	23	-	8
2	40	39	43	38	20	25
3	24	24	21	23	40	33
4	9	8	11	10	20	8
5 tai useampi	7	6	5	6	20	25
Ei yhtään	1	-	2	-	-	-
Ei osaa sanoa	-	-	-	-	-	-

(KÄYTETTY T-TESTIÄ. * = MERKITSEVÄ ERO JÄÄNNÖSRYHMÄÄN 95 %: N LUOTETTAVUUSTASOLLA)

Seutuverkot Pohjois-Lappi	Kaikki	Sukupuoli		Ikä			Käyttänyt kansal.verk/seutuport.		Vieraillee kansal.verk/seutuport.			
		mies	nainen	alle 25 vuotta	25-44 vuotta	45+ vuotta	alle vuoden	yli vuoden	päivittäin/lähes päivittäin.	1-4 päivää/vko	harvemmin	
On sähköpostiosoite	n=	329	143	186	82	118	129	132	184	104	140	80
<u>Mitä kautta olette hankkinut itsellenne sähköpostiosoitteen, jota pääasiassa käytätte</u>												
Tuli Internet-liittymän mukana		20	29*	12*	4*	27*	23	17	23	16	19	26
Työpaikan sähköpostiosoite		16	15	17	4*	24*	17	15	17	11	17	23
Ilmaisoite (esim. hotmail.com, yahoo.com)		23	24	23	49*	14*	16*	31*	16*	24	24	21
Koulun tai opiskelupaikan tarjoama kansalaisverkon/seutuportaalin kautta		5	5	5	13*	3	2*	8	3*	5	5	5
muu		35	25*	42*	29	31	41*	29	41*	44*	35	23*
Ei osaa sanoa		1	2	-	1	2	-	1	1	-	1	3
<u>Kuin monta sähköpostiviestiä lähetätte keskimäärin viikossa</u>												
En yhtään		2	3	2	6*	3	-	2	2	-	4	4
1 tai vähemmän		21	19	23	18	16	28*	24	19	13*	24	26
2-5		30	33	27	38	23*	31	30	31	33	27	31
6-10		19	17	21	16	25	17	20	20	23	20	15
11-20		10	5*	15*	4*	16*	9	8	12	13	9	10
21-50		7	6	8	5	11*	5	3*	9	11	4	6
51-100		2	4	-	-	3	2	2	2	1	3	1
yli 100		0	-	1	-	-	1	-	1	1	-	-
Ei osaa sanoa		8	13*	4*	13*	3*	8	10	4*	6	9	6
<u>Miten hyvin katsotte hallitsevanne seuraavat asiat tietokoneella</u>												
<u>Tekstinkäsittelyn</u>												
Hyvin		47	43	51	59*	55*	33*	43	51	58*	44	41
Kohtuullisesti		39	43	36	33	34	47*	37	41	34	44	38
Heikosti		11	11	11	6	9	16*	16*	8*	8	11	18
En ole käyttänyt		2	3*	1*	1	2	2	2	-	-	1	4
Ei osaa sanoa		1	-	1	1	-	1	2	-	1	1	-
<u>Sähköpostin käytön</u>												
Hyvin		62	56*	67*	83*	64	47*	57	67	70*	61	55
Kohtuullisesti		33	37	30	12*	34	45*	37	31	28	36	35
Heikosti		4	5	3	2	1*	7*	5	2	1*	3	8
En ole käyttänyt		1	1	-	1	-	1	-	-	-	-	1
Ei osaa sanoa		1	1	1	1	1	-	1	-	1	-	1
<u>Internetin käytön</u>												
Hyvin		56	55	56	74*	60	40*	48*	60	68*	51	48
Kohtuullisesti		35	31	38	23*	35	43*	40	33	25*	40	40
Heikosti		8	12*	5*	-	4*	17*	11	7	6	9	10
En ole käyttänyt		1	1	-	1	-	1	-	-	-	-	1
Ei osaa sanoa		1	1	1	1	1	-	1	-	1	-	1
<u>Kuvankäsittelyn</u>												
Hyvin		24	27	22	29	28	16*	18*	27	36*	19	16
Kohtuullisesti		23	24	23	37*	19	19	27	22	27	21	24
Heikosti		33	31	35	21*	41*	35	30	37	22*	39	39
En ole käyttänyt		19	17	19	12	12*	29*	24*	13*	14	20	21
Ei osaa sanoa		1	1	1	1	1	1	1	1	1	1	-
<u>Internet-pankkipalvelujen käytön</u>												
Hyvin		56	52	59	26*	75*	58	49*	62*	57	55	56
Kohtuullisesti		18	17	19	16	13	24*	18	19	19	17	19
Heikosti		7	8	5	11	4	6	8	5	6	7	6
En ole käyttänyt		18	22	15	44*	8*	10*	22	13*	17	18	19
Ei osaa sanoa		2	1	2	4	-	2	2	1	1	3	-

(KÄYTETTY T-TESTIÄ. * = MERKITSEVÄ ERO JÄÄNNÖSRYHMÄÄN 95 %:N LUOTETTAVUUSTASOLLA)

Seutuverkot Pohjois-Lappi	Kai kki	Kunta				
		Inari	Sodan kyl ä	Uts joki	Rova ni emi	muu
On sähköpostiosoite n=	329	143	117	52	5	12
<u>Mitä kautta olette hankkinut itsellenne sähköpostiosoitteen, jota pääasiassa käytätte</u>						
Tuli Internet-liittymän mukana	20	22	21	15	-	17
Työpai kan sähköpostiosoite	16	19	13	13	40	17
Il maisosoite (esim. hotmail.com, yahoo.com)	23	22	24	17	60	42
Koulun tai opiske l upai kan tarjoama Kansal aisverkon/seutuportaalin kautta	35	31	37	48*	-	17
muu	-	-	-	-	-	-
Ei osaa sanoa	1	1	1	-	-	-
<u>Kuinka monta sähköpostiviestiä lähettätte keskimäärin viikossa</u>						
En yhtään	2	1*	4	4	-	-
1 tai vähemmän	21	21	22	21	20	17
2-5	30	32	29	27	40	17
6-10	19	22	16	21	-	17
11-20	10	8	10	15	20	17
21-50	7	7	8	6	-	8
51-100	2	1	3	-	-	8
yli 100	0	1	-	-	-	-
Ei osaa sanoa	8	8	7	6	20	17
<u>Miten hyvin katsotte hallitsevanne seuraavat asiat tietokoneella</u>						
<u>Tekstinkäsittelyn</u>						
Hyvin	47	47	48	50	20	50
Kohtuullisesti	39	37	40	38	80	33
Heikosti	11	14	9	10	-	8
En ole käyttänyt	2	2	2	-	-	8
Ei osaa sanoa	1	-	1	2	-	-
<u>Sähköpostin käytön</u>						
Hyvin	62	62	62	62	60	75
Kohtuullisesti	33	34	32	37	40	17
Heikosti	4	4	4	2	-	-
En ole käyttänyt	1	-	1	-	-	8
Ei osaa sanoa	1	1	1	-	-	-
<u>Internetin käytön</u>						
Hyvin	56	52	57	58	60	67
Kohtuullisesti	35	38	33	33	40	25
Heikosti	8	9	8	10	-	-
En ole käyttänyt	1	-	1	-	-	8
Ei osaa sanoa	1	1	1	-	-	-
<u>Kuvankäsittelyn</u>						
Hyvin	24	23	22	29	-	33
Kohtuullisesti	23	20	26	21	40	42
Heikosti	33	36	35	27	60	8*
En ole käyttänyt	19	22	15	21	-	17
Ei osaa sanoa	1	-	2	2	-	-
<u>Internet-pankki palvelujen käytön</u>						
Hyvin	56	55	57	54	60	67
Kohtuullisesti	18	22	15	19	20	-
Heikosti	7	5	7	12	20	-
En ole käyttänyt	18	18	19	13	-	33
Ei osaa sanoa	2	1	3	2	-	-

(KÄYTETTY T-TESTIÄ. * = MERKITSEVÄ ERO JÄÄNNÖSRYHMÄÄN 95 %: N LUOTETTAVUUSTASOLLA)

Seutuverkot
Pohjois-Lappi

	Kai kki	Sukupuol i		Ikä			Käyttänyt kansal. verk/ seutuport.		Vierai lee kansal. verk/ seutuport.		
		mi es	nai nen	alle 25 vuotta	25-44 vuotta	45+ vuotta	alle vuoden	yli vuoden	päi vi t tai n/ lähes päi vi t.	1-4 päi vä mi n /vko	harvem
Kai kki	n= 331	144	187	82	119	130	133	185	105	141	80
<u>Miten olette ensisijaisesti hankkineet tietonne/taitonne tietokoneen käyttämi seen</u>											
Olen opetellut itse	42	57*	30*	59*	39	34*	38	43	44	40	41
Perheenjäsen/tuttava on opettanut	8	6	10	11	7	8	8	9	8	9	9
Opi n koulu ssa/oppil ai toksessa	20	12*	26*	28*	29*	6*	22	17	17	21	20
Työpai kan j ärj estämä/maksama koul utus	9	9	9	-	7	17*	9	10	2*	14*	10
Olen osallistunut itse hankki maani /maksamaani erilliseen koul utukseen	10	5*	14*	-	12	15*	11	11	15	6*	10
Olen saanut OSKU-opastusta	10	10	10	1*	6	18*	11	9	12	8	10
Olen saanut opastusta Oppivat -hankkeiden kautta	1	1	2	-	2	2	1	2	2	1	-
Muu	0	1	-	1	-	-	-	1	-	1	-
Ei osaa sanoa	-	-	-	-	-	-	-	-	-	-	-
<u>Kuinka monta tuntia viikossa keskimäärin käytätte tietokonetta</u>											
Alle 1 h/vko	7	8	6	6	5	9	8	7	3*	6	14*
1-3 h/vko	21	19	24	28	16	22	22	22	14*	26	23
4-5 h /vko	18	17	19	27*	8*	21	15	20	18	18	16
6-10h /vko	14	16	13	12	19	11	16	14	14	15	14
10-20 h /vko	13	14	12	9	17	12	15	11	15	10	14
Yli 20 h/ vko	24	22	26	13*	31*	25	22	26	32*	22	18
Ei osaa sanoa	3	5*	1*	5	3	1*	3	1*	3	2	3

(KÄYTETTY T-TESTIÄ. * = MERKITSEVÄ ERO JÄÄNNÖSRYHMÄÄN 95 %:N LUOTETTAVUUSTASOLLA)

Seutuverkot Pohjois-Lappi	Kai kki	Kunta					
		Inari	Sodan kyl ä	Uts joki	Rova niemi	muu	
Kai kki	n=	331	143	119	52	5	12
<u>Miten olette ensisijaisesti hankkineet tietonne/taitonne tietokoneen käyttämi seen</u>							
Olen opetellut itse		42	41	43	38	40	50
Perheenjäsen/tuttava on opettanut		8	10	7	8	-	8
Opin koulussa/oppi laitoksessa		20	16	24	12	40	42
Työpai kan järjestämä/maksama koulutus		9	10	8	8	20	-
Olen osallistunut itse hankkimaani /maksamaani erilliseen koulutukseen		10	10	8	17	-	-
Olen saanut OSKU-opastusta		10	10	8	15	-	-
Olen saanut opastusta oppivat-hankkeiden kautta		1	1	2	2	-	-
Muu		0	1	-	-	-	-
Ei osaa sanoa		-	-	-	-	-	-
<u>Kuinka monta tuntia viikossa keskimäärin käytätte tietokonetta</u>							
Alle 1 h/vko		7	7	8	8	-	-
1-3 h/vko		21	24	18	21	40	25
4-5 h /vko		18	17	18	17	20	17
6-10h /vko		14	13	18	12	-	8
10-20 h /vko		13	10	16	10	40	8
Yli 20 h/ vko		24	26	18	33	-	33
Ei osaa sanoa		3	3	3	-	-	8

(KÄYTETTY T-TESTIÄ. * = MERKITSEVÄ ERO JÄÄNNÖSRYHMÄÄN 95 %: N LUOTETTAVUUSTASOLLA)

Seutuverkot
Pohjois-Lappi

	Kai kki	Suku puol i		Ikä			Käyttänyt kansal. verk/ seutuport.		Vi era l ee kansal. verk/ seutuport.			
		mie s	nai nen	alle 25 vuotta	25-44 vuotta	45+ vuotta	alle vuoden	yli vuoden	päi vi t tai n/ lähes päi vi t.	1-4 päi vä mi n /vko	harvem in	
Kai kki	n=	331	144	187	82	119	130	133	185	105	141	80
<u>Kuin ka samaa tai eri mieltä olette seuraavien väittämi en kanssa</u>												
Tunnen jääneeni täysin uuden tietotekniikan etenemi sen jalkoi hin												
Täysin eri mieltä	5)	46	47	46	49	52	39*	39*	51*	54*	42	44
Jokseenkin eri mieltä	4)	23	25	21	15*	21	29*	24	23	20	25	23
Ei eri eikä samaa mieltä	3)	14	11	16	16	12	15	15	13	12	15	14
Jokseenkin samaa mieltä	2)	11	10	12	11	11	12	14	11	9	14	11
Täysin samaa mieltä	1)	3	3	3	5	3	3	5	1*	3	2	5
Keskiarvo		3.99	4.04	3.96	3.96	4.11	3.91	3.83	4.14	4.17	3.92	3.92
Kan: n erotus kai kista		-	0.05	-0.04	-0.03	0.12	-0.09	-0.17	0.14	0.17	-0.07	-0.07
Ei osaa sanoa		2	3	2	5	2	2	4	1*	2	2	4
<u>Tietotekniikka vieraannuttaa ihmisiä lähi ympäristöstään</u>												
Täysin eri mieltä	5)	26	24	28	27	22	30	26	26	32	21	28
Jokseenkin eri mieltä	4)	27	23	29	13*	33	29	19*	32*	26	28	25
Ei eri eikä samaa mieltä	3)	16	16	16	22	17	11*	19	14	14	19	10
Jokseenkin samaa mieltä	2)	19	24*	15*	21	18	18	20	18	19	21	16
Täysin samaa mieltä	1)	8	8	9	9	8	8	9	6	5	9	11
Keskiarvo		3.46	3.33	3.56	3.32	3.44	3.57	3.37	3.55	3.64	3.34	3.46
Kan: n erotus kai kista		-	-0.13	0.10	-0.14	-0.02	0.11	-0.10	0.09	0.18	-0.12	-0.00
Ei osaa sanoa		5	6	3	9	3	4	8*	3	4	2	10*
<u>Hoidan asiaini mieluummin puhelimella kuin kirjeillä tai tietokone-yhteyksillä</u>												
Täysin eri mieltä	5)	28	23*	33*	11*	32	36*	24	31	37*	21*	29
Jokseenkin eri mieltä	4)	24	24	25	15*	31*	25	24	26	25	30	16*
Ei eri eikä samaa mieltä	3)	16	15	16	23*	15	12	15	17	15	16	15
Jokseenkin samaa mieltä	2)	19	22	17	28*	13*	18	24	15*	11*	24*	20
Täysin samaa mieltä	1)	10	14	7	20*	7	8	10	10	9	7	18*
Keskiarvo		3.43	3.20	3.60	2.68	3.69	3.64	3.29	3.55	3.73	3.35	3.19
Kan: n erotus kai kista		-	-0.23	0.18	-0.74	0.27	0.21	-0.13	0.12	0.30	-0.08	-0.23
Ei osaa sanoa		2	2	2	4	2	2	3	1	3	1	3
<u>Internetissä ei ole minua kiinnostavaa tietoa</u>												
Täysin eri mieltä	5)	65	59*	70*	68	77*	52*	60	68	72*	60	64
Jokseenkin eri mieltä	4)	24	26	23	20	18	32*	26	24	22	29	19
Ei eri eikä samaa mieltä	3)	5	6	4	6	2*	7	7	4	4	5	6
Jokseenkin samaa mieltä	2)	3	4	2	1	1*	6*	3	3	1	4	5
Täysin samaa mieltä	1)	2	3	1	4	1	2	3	1*	-	2	4
Keskiarvo		4.48	4.35	4.59	4.49	4.72	4.26	4.39	4.56	4.67	4.42	4.37
Kan: n erotus kai kista		-	-0.14	0.10	0.01	0.24	-0.23	-0.10	0.08	0.19	-0.06	-0.11
Ei osaa sanoa		1	1	1	1	1	1	1	1	1	-	3
<u>Tietokoneiden käyttö on liian vaikeata</u>												
Täysin eri mieltä	5)	63	60	65	67	68	55*	52*	70*	70*	62	51*
Jokseenkin eri mieltä	4)	19	19	19	17	20	19	20	19	16	21	20
Ei eri eikä samaa mieltä	3)	8	9	7	6	5	12*	11	6	5	11	9
Jokseenkin samaa mieltä	2)	6	7	5	1*	6	9	11*	3*	6	4	10
Täysin samaa mieltä	1)	3	5	2	5	1*	4	5	1*	1	1	9*
Keskiarvo		4.34	4.22	4.43	4.46	4.49	4.12	4.07	4.54	4.52	4.39	3.96
Kan: n erotus kai kista		-	-0.11	0.09	0.12	0.15	-0.21	-0.27	0.20	0.19	0.06	-0.37
Ei osaa sanoa		1	-	2	4*	-	1	2	1	2	1	1
<u>Internetin käyttäminen on turvallista</u>												
Täysin eri mieltä	5)	8	10	6	11	5	8	8	8	4*	9	11
Jokseenkin eri mieltä	4)	22	15*	27*	24	29*	14*	22	23	25	16*	31*
Ei eri eikä samaa mieltä	3)	20	21	19	22	15	22	24	17	15	26*	14
Jokseenkin samaa mieltä	2)	37	38	35	29	42	36	31	41	38	39	30
Täysin samaa mieltä	1)	9	10	7	9	6	12	8	9	11	7	8
Keskiarvo		2.83	2.74	2.89	3.00	2.85	2.69	2.90	2.79	2.69	2.79	3.09
Kan: n erotus kai kista		-	-0.09	0.07	0.17	0.03	-0.14	0.08	-0.04	-0.13	-0.04	0.27
Ei osaa sanoa		5	6	5	5	3	8	7	4	7	4	6

(KÄYTETTY T-TESTIÄ. * = MERKITSEVÄ ERO JÄÄNNÖSRYHMÄÄN 95 %: N LUOTETTAVUUSTASOLLA)

		Kai kki	Kunta				
			Inari	Sodan kylä	Uts joki	Rova niemi	muu
Seutuverkot							
Pohjois-Lappi							
Kaikki	n=	331	143	119	52	5	12
<u>Kuin ka samaa tai eri mieltä olette seuraavien väittämien kanssa</u>							
<u>Tunnen jääneeni täysin uuden tietotekniikan etenemisen jalkoihin</u>							
Täysin eri mieltä	5)	46	42	48	48	60	67
Jokseenkin eri mieltä	4)	23	24	21	25	20	17
Ei eri eikä samaa mieltä	3)	14	17	11	15	-	8
Jokseenkin samaa mieltä	2)	11	12	13	8	20	-
Täysin samaa mieltä	1)	3	3	4	2	-	8
Keskiarvo		3.99	3.93	3.97	4.12	4.20	4.33
Kan: n erotus kai kista		-	-0.07	-0.02	0.12	0.21	0.34
Ei osaa sanoa		2	3	3	2	-	-
<u>Tietotekniikka vieraannuttaa ihmisiä lähiympäristöstään</u>							
Täysin eri mieltä	5)	26	27	25	27	20	25
Jokseenkin eri mieltä	4)	27	25	25	31	20	42
Ei eri eikä samaa mieltä	3)	16	14	17	23	-	-
Jokseenkin samaa mieltä	2)	19	20	18	15	40	17
Täysin samaa mieltä	1)	8	8	11	2*	20	8
Keskiarvo		3.46	3.48	3.37	3.67	2.80	3.64
Kan: n erotus kai kista		-	0.02	-0.10	0.20	-0.66	0.17
Ei osaa sanoa		5	6	3	2	-	8
<u>Hoidan asiaini mieluummin puhelimella kuin kirjeillä tai tietokone-yhteyksillä</u>							
Täysin eri mieltä	5)	28	24	28	38	40	33
Jokseenkin eri mieltä	4)	24	26	22	25	20	33
Ei eri eikä samaa mieltä	3)	16	20	13	12	-	17
Jokseenkin samaa mieltä	2)	19	19	22	15	40	-
Täysin samaa mieltä	1)	10	8	14	8	-	17
Keskiarvo		3.43	3.42	3.27	3.73	3.60	3.67
Kan: n erotus kai kista		-	-0.01	-0.15	0.30	0.17	0.24
Ei osaa sanoa		2	3	1	2	-	-
<u>Internetissä ei ole minua kiinnostavaa tietoa</u>							
Täysin eri mieltä	5)	65	64	66	65	80	67
Jokseenkin eri mieltä	4)	24	23	24	27	20	25
Ei eri eikä samaa mieltä	3)	5	6	4	6	-	-
Jokseenkin samaa mieltä	2)	3	6*	1*	2	-	-
Täysin samaa mieltä	1)	2	1	4	-	-	8
Keskiarvo		4.48	4.45	4.47	4.56	4.80	4.42
Kan: n erotus kai kista		-	-0.03	-0.01	0.08	0.32	-0.07
Ei osaa sanoa		1	1	1	-	-	-
<u>Tietokoneiden käyttö on liian vaikeata</u>							
Täysin eri mieltä	5)	63	66	56	67	60	58
Jokseenkin eri mieltä	4)	19	17	24	10*	20	25
Ei eri eikä samaa mieltä	3)	8	6	9	13	-	-
Jokseenkin samaa mieltä	2)	6	7	4	6	20	8
Täysin samaa mieltä	1)	3	3	4	-	-	8
Keskiarvo		4.34	4.38	4.26	4.44	4.20	4.17
Kan: n erotus kai kista		-	0.04	-0.07	0.10	-0.14	-0.17
Ei osaa sanoa		1	-	2	4	-	-
<u>Internetin käyttäminen on turvallista</u>							
Täysin eri mieltä	5)	8	8	9	4	-	17
Jokseenkin eri mieltä	4)	22	25	19	19	40	17
Ei eri eikä samaa mieltä	3)	20	18	21	23	20	8
Jokseenkin samaa mieltä	2)	37	36	36	38	20	42
Täysin samaa mieltä	1)	9	5*	11	13	-	17
Keskiarvo		2.83	2.94	2.79	2.61	3.25	2.75
Kan: n erotus kai kista		-	0.11	-0.04	-0.22	0.42	-0.08
Ei osaa sanoa		5	8	3	2	20	-

(KÄYTETTY T-TESTIÄ. * = MERKITSEVÄ ERO JÄÄNNÖSRYHMÄÄN 95 %:N LUOTETTAVUUSTASOLLA)

Seutuverkot Pohjois-Lappi	Kai kki	Sukupuol i		Ikä			Käyttänyt kansal. verk/ seutuport.		Vierai lee kansal. verk/ seutuport.		
		mies	nainen	alle 25 vuotta	25-44 vuotta	45+ vuotta	alle vuoden	yli vuoden	päi vi t tai n/ lähes päi vi t.	1-4 päi vä mi n /vko	harvem in
Kai kki n=	331	144	187	82	119	130	133	185	105	141	80
Oletteko viimeisen vuoden aikana ollut yhteydessä asuin kuntanne päätöksentekijöihin tai päätöksentekolimiin											
Kyllä	44	45	43	12*	44	65*	33*	54*	42	49	41
En	56	55	57	88*	56	35*	67*	46*	58	51	59
Ei vastausta	-	-	-	-	-	-	-	-	-	-	-
Ollut yhteydessä n=	146	65	81	10	52	84	44	99	44	69	33
Jos ajatellaan edellistä kertaa, kun olitte yhteydessä asuin kuntanne päätöksentekijöihin tai päätöksentekolimiin, miten olitte heihin yhteydessä											
Puhelimitse	19	12	25	10	19	20	16	21	25	16	18
Kirjeitse	1	-	2	10	2	-	-	2	-	3	-
Henkilökohtainen tapaaminen	49	54	44	70	48	46	55	45	34*	57	52
Sähköpostitse	27	26	27	10	29	27	27	27	39*	20	24
www-sivujen yhteydenotto- / palautelomakkeen avulla	-	-	-	-	-	-	-	-	-	-	-
Jollain muulla tavalla	4	8*	1*	-	2	6	2	4	2	4	6
Ei osaa sanoa	-	-	-	-	-	-	-	-	-	-	-
Kai kki n=	331	144	187	82	119	130	133	185	105	141	80
Kuinka tärkeänä pidätte omaa kansalaisverkkoanne/seutuportaalianne eli kuinka suuri menetys olisi Teille henkilökohtaisesti, jos se lakkautettaisiin/lopetettaisiin											
Erittäin suuri menetys 4)	14	10*	18*	5*	14	20*	11	17	24*	14	3*
Melko suuri menetys 3)	33	29	35	37	28	35	30	36	38	33	25
Ei kovin suuri menetys 2)	37	43	33	34	39	37	40	36	26*	43*	43
Ei menetys lainkaan 1)	11	13	10	12	13	8	14	8*	7	6*	24*
Keskiarvo	2.53	2.38	2.64	2.39	2.46	2.66	2.41	2.65	2.84	2.57	2.07
Kan:n erotus kai kista	-	-0.15	0.11	-0.14	-0.06	0.13	-0.12	0.12	0.31	0.04	-0.46
En osaa sanoa	5	6	5	12*	6	-	5	3	6	3	6

(KÄYTETTY T-TESTIÄ. * = MERKITSEVÄ ERO JÄÄNNÖSRYHMÄÄN 95 %: N LUOTETTAVUUSTASOLLA)

Seutuverkot Pohjois-Lappi	Kai kki	Kunta					
		Inari	Sodan kylä	Uts joki	Rova niemi	muu	
Kai kki	n=	331	143	119	52	5	12
Oletteko viimeisen vuoden aikana ollut yhteydessä asuinkuntanne päätöksentekijöihin tai päätöksentekoihimiin							
Kyllä		44	43	33*	75*	60	25
En		56	57	67*	25*	40	75
Ei vastausta		-	-	-	-	-	-
Ollut yhteydessä	n=	146	62	39	39	3	3
Jos ajatellaan edellistä kertaa, kun olitte yhteydessä asuinkuntanne päätöksentekijöihin tai päätöksentekoihimiin, miten olitte heihin yhteydessä							
Puhelimitse		19	19	26	13	-	33
Kirjeitse		1	-	-	5	-	-
Henkilökohtainen tapaaminen		49	52	44	51	67	-
Sähköpostitse		27	26	26	28	33	33
www-sivujen yhteydenotto- / palautelomakkeen avulla		-	-	-	-	-	-
Jollain muulla tavalla		4	3	5	3	-	33
Ei osaa sanoa		-	-	-	-	-	-
Kai kki	n=	331	143	119	52	5	12
Kuinka tärkeänä pidätte omaa kansalaisverkkoanne/seutuportaaliinne eli kuinka suuri menetys olisi Teille henkilökohtaisesti, jos se lakkautettaisiin/lopetettaisiin							
Erittäin suuri menetys 4)		14	17	9*	21	-	-
Melko suuri menetys 3)		33	34	27	38	40	42
Ei kovin suuri menetys 2)		37	36	40	35	60	25
Ei menetys lainkaan 1)		11	7*	18*	2*	-	25
Keskiarvo		2.53	2.66	2.28	2.82	2.40	2.18
Kan:n erotus kai kista		-	0.13	-0.25	0.29	-0.13	-0.35
En osaa sanoa		5	6	5	4	-	8

(KÄYTETTY T-TESTIÄ. * = MERKITSEVÄ ERO JÄÄNNÖSRYHMÄÄN 95 %: N LUOTETTAVUUSTASOLLA)

Seutuverkot
Pohjois-Lappi

	Kai kki	Sukupuol i		Ikä			Käyttänyt kansal . verk/ seutuport.		Vi erai lee kansal . verk/ seutuport.			
		mie s	nainen	alle 25 vuotta	25-44 vuotta	45+ vuotta	alle vuoden	yli vuoden	päi vi t tai n/ lähes päi vi t.	1-4 päi vä mi n /vko	harvem in	
Kai kki	n= 331	144	187	82	119	130	133	185	105	141	80	
Kuinka hyvin seuraavat väittämät sopivat mielestänne omaan kansalaisverkkoonne/seutuportaaliinne												
<u>Palvelu on helppokäyttöinen</u>												
Erittäin hyvin	5)	26	17*	33*	32	25	22	21	30	44*	20*	13*
Melko hyvin	4)	49	53	46	40	51	52	47	51	43	60*	40
Ei hyvin eikä huonosti	3)	14	19*	10*	12	9	18*	15	13	9	15	18
Melko huonosti	2)	6	5	6	5	9*	3	8	4	2*	4	15*
Erittäin huonosti	1)	2	3*	1*	2	2	2	2	1	-	1	4
Keskiarvo		3.95	3.77	4.09	4.03	3.92	3.93	3.84	4.05	4.32	3.94	3.48
Kan: n erotus kai kista		-	-0.18	0.14	0.08	-0.03	-0.02	-0.11	0.10	0.37	-0.01	-0.47
Ei osaa sanoa		4	3	5	9*	3	2	8*	1*	3	1*	11*
<u>Palvelun ulkoasu ja väritys ovat miellyttävät</u>												
Erittäin hyvin	5)	10	8	12	13	8	11	10	10	15	11	4*
Melko hyvin	4)	43	40	45	35	48	43	40	46	46	47	34
Ei hyvin eikä huonosti	3)	26	29	24	26	24	28	26	26	22	23	35*
Melko huonosti	2)	12	13	12	12	13	12	11	14	12	13	11
Erittäin huonosti	1)	5	8*	3*	7	4	5	8	3*	2*	5	10
Keskiarvo		3.41	3.26	3.54	3.38	3.42	3.43	3.36	3.46	3.62	3.45	3.11
Kan: n erotus kai kista		-	-0.16	0.12	-0.04	0.01	0.02	-0.05	0.05	0.20	0.04	-0.31
Ei osaa sanoa		3	2	4	6	3	2	6*	-	3	1*	6
<u>Palvelusta on helppo löytää haluamansa asiat/tiedot</u>												
Erittäin hyvin	5)	12	9	14	13	11	12	13	11	18*	10	9
Melko hyvin	4)	46	42	49	35*	48	51	40	51*	53	48	33*
Ei hyvin eikä huonosti	3)	21	23	19	24	22	18	23	20	13*	28*	20
Melko huonosti	2)	12	17*	8*	13	11	12	12	12	10	10	19*
Erittäin huonosti	1)	5	6	4	2	6	5	5	4	2	2*	13*
Keskiarvo		3.51	3.33	3.65	3.49	3.48	3.54	3.46	3.55	3.79	3.55	3.07
Kan: n erotus kai kista		-	-0.18	0.14	-0.02	-0.03	0.03	-0.05	0.04	0.28	0.04	-0.44
Ei osaa sanoa		5	4	5	11*	3	2	7	1*	4	2	8
<u>Palvelun rakenne on selkeä</u>												
Erittäin hyvin	5)	14	15	14	20	13	12	15	14	18	16	8*
Melko hyvin	4)	40	35	44	35	39	45	38	42	47	40	33
Ei hyvin eikä huonosti	3)	21	22	20	18	22	22	21	22	17	25	21
Melko huonosti	2)	14	17	12	13	16	12	14	15	11	14	18
Erittäin huonosti	1)	6	8	4	2	8	6	5	6	3	4	13*
Keskiarvo		3.45	3.33	3.55	3.63	3.34	3.46	3.50	3.43	3.68	3.51	3.05
Kan: n erotus kai kista		-	-0.12	0.09	0.18	-0.11	0.00	0.04	-0.03	0.23	0.05	-0.40
Ei osaa sanoa		5	4	5	11*	3	2	8	1*	4	2*	9
<u>Palvelussa navigointi/liikkuminen yksinkertaisista</u>												
Erittäin hyvin	5)	17	15	18	24*	12	17	17	17	24*	16	9*
Melko hyvin	4)	39	35	42	29*	43	42	37	42	44	40	35
Ei hyvin eikä huonosti	3)	21	23	19	24	19	19	22	21	18	22	23
Melko huonosti	2)	14	17	11	11	17	12	14	14	9	17	14
Erittäin huonosti	1)	5	6	5	2	7	6	4	6	3	4	11*
Keskiarvo		3.51	3.40	3.59	3.68	3.37	3.53	3.52	3.52	3.79	3.49	3.18
Kan: n erotus kai kista		-	-0.11	0.08	0.17	-0.14	0.02	0.01	0.01	0.29	-0.02	-0.33
Ei osaa sanoa		4	4	4	9*	3	3	7	1*	3	1*	9*
<u>Sivut latautuvat nopeasti</u>												
Erittäin hyvin	5)	17	18	16	24*	16	12	16	17	30*	12*	9*
Melko hyvin	4)	41	42	41	39	43	42	37	46	41	45	35
Ei hyvin eikä huonosti	3)	21	19	22	13	22	24	21	22	13*	24	25
Melko huonosti	2)	12	11	12	9	12	14	14	11	10	14	10
Erittäin huonosti	1)	4	6	3	5	2	5	3	4	3	2	8
Keskiarvo		3.58	3.58	3.58	3.77	3.63	3.43	3.54	3.62	3.86	3.52	3.32
Kan: n erotus kai kista		-	0.00	-0.00	0.19	0.05	-0.15	-0.04	0.03	0.28	-0.06	-0.26
Ei osaa sanoa		6	5	6	10	6	3	10*	1*	3	2*	14*

(KÄYTETTY T-TESTIÄ. * = MERKITSEVÄ ERO JÄÄNNÖSRYHMÄÄN 95 %: N LUOTETTAVUUSTASOLLA)

Seutuverkot Pohjois-Lappi	Kai kki	Kunta					
		Inari	Sodan kyl ä	Uts joki	Rova ni emi	muu	
Kai kki	n=	331	143	119	52	5	12
<u>Kuin ka hyvin seuraavat väittämät sopivat mielestänne omaan kansalaisverkkoonne/seutuportaal iinne</u>							
<u>Palvelu on helppokäyttöinen</u>							
Erittäin hyvin	5)	26	28	21	35	-	17
Melko hyvin	4)	49	50	46	48	80	50
Ei hyvin eikä huonosti	3)	14	12	16	15	20	-
Melko huonosti	2)	6	7	8	-	-	-
Erittäin huonosti	1)	2	1	3	-	-	17*
Keski arvo		3.95	4.00	3.81	4.20	3.80	3.60
Kan: n erotus kai kista		-	0.05	-0.14	0.25	-0.15	-0.35
Ei osaa sanoa		4	2	7	2	-	17
<u>Palvelun ulkoasu ja väritys ovat miellyttävät</u>							
Erittäin hyvin	5)	10	13	8	13	-	-
Melko hyvin	4)	43	50*	37	33	60	50
Ei hyvin eikä huonosti	3)	26	21	31	27	20	33
Melko huonosti	2)	12	9	14	19	20	-
Erittäin huonosti	1)	5	5	4	8	-	17
Keski arvo		3.41	3.58	3.31	3.25	3.40	3.17
Kan: n erotus kai kista		-	0.16	-0.10	-0.16	-0.01	-0.25
Ei osaa sanoa		3	2	6*	-	-	-
<u>Palvelusta on helppo löytää haluamansa asiat/tiedota</u>							
Erittäin hyvin	5)	12	12	14	10	-	8
Melko hyvin	4)	46	52*	35*	54	60	33
Ei hyvin eikä huonosti	3)	21	20	22	17	20	42
Melko huonosti	2)	12	8	14	15	20	8
Erittäin huonosti	1)	5	3	7	4	-	8
Keski arvo		3.51	3.64	3.39	3.50	3.40	3.25
Kan: n erotus kai kista		-	0.13	-0.12	-0.01	-0.11	-0.26
Ei osaa sanoa		5	4	8	-	-	-
<u>Palvelun rakenne on selkeä</u>							
Erittäin hyvin	5)	14	13	15	13	-	25
Melko hyvin	4)	40	48*	34	35	80	17
Ei hyvin eikä huonosti	3)	21	17	22	29	20	33
Melko huonosti	2)	14	13	14	17	-	8
Erittäin huonosti	1)	6	4	7	6	-	17
Keski arvo		3.45	3.55	3.39	3.33	3.80	3.25
Kan: n erotus kai kista		-	0.10	-0.06	-0.13	0.35	-0.20
Ei osaa sanoa		5	4	8*	-	-	-
<u>Palvelussa navigointi/liikkuminen on yksinkertaista</u>							
Erittäin hyvin	5)	17	17	13	21	20	25
Melko hyvin	4)	39	49*	31*	38	20	17
Ei hyvin eikä huonosti	3)	21	15*	23	25	60	25
Melko huonosti	2)	14	10	20*	8	-	17
Erittäin huonosti	1)	5	3	6	8	-	17
Keski arvo		3.51	3.69	3.28	3.58	3.60	3.17
Kan: n erotus kai kista		-	0.19	-0.23	0.07	0.09	-0.34
Ei osaa sanoa		4	4	7	-	-	-
<u>Sivut latautuvat nopeasti</u>							
Erittäin hyvin	5)	17	19	12	23	-	17
Melko hyvin	4)	41	45	37	40	60	33
Ei hyvin eikä huonosti	3)	21	20	23	17	40	17
Melko huonosti	2)	12	9	13	15	-	17
Erittäin huonosti	1)	4	2	5	4	-	17
Keski arvo		3.58	3.74	3.41	3.63	3.60	3.17
Kan: n erotus kai kista		-	0.15	-0.17	0.05	0.02	-0.42
Ei osaa sanoa		6	5	10*	-	-	-

(KÄYTETTY T-TESTIÄ. * = MERKITSEVÄ ERO JÄÄNNÖSRYHMÄÄN 95 %: N LUOTETTAVUUSTASOLLA)

Seutuverkot
Pohjois-Lappi

	Kaikki	Sukupuoli		Ikä			Käyttänyt kansal.verk/seutuport.		Vieraillee kansal.verk/seutuport.			
		mi es	nainen	alle 25 vuotta	25-44 vuotta	45+ vuotta	alle vuoden	yli vuoden	päivitäin/lähes päivit.	1-4 päivää min/vko	harvemmin	
Kaikki	n= 331	144	187	82	119	130	133	185	105	141	80	
Kuinka hyvin seuraavat väittämät sopivat mielestänne omaan kansalaisverkkoonne/seutuportaaliinne												
Palvelun tiedot ovat aina ajan tasalla												
Erittäin hyvin	5)	7	5	8	11	4	6	5	8	8	6	8
Melko hyvin	4)	37	32	41	35	38	37	36	38	51*	31	30
Ei hyvin eikä huonosti	3)	25	28	22	21	28	25	23	27	21	30*	21
Melko huonosti	2)	16	16	16	9*	18	18	17	15	9*	21*	15
Erittäin huonosti	1)	6	10*	3*	6	4	7	6	5	4	5	9
Keskiarvo		3.26	3.07	3.40	3.45	3.22	3.18	3.18	3.31	3.55	3.12	3.15
Kan:n erotus kai kista		-	-0.19	0.15	0.19	-0.04	-0.07	-0.07	0.06	0.29	-0.13	-0.10
Ei osaa sanoa		10	10	11	18*	8	7	13	7*	8	6*	18*
Palvelu toimii teknisesti moitteettomasti												
Erittäin hyvin	5)	16	15	16	18	16	14	12	18	29*	11*	9*
Melko hyvin	4)	46	53*	41*	40	51	45	44	50	40	49	51
Ei hyvin eikä huonosti	3)	18	13*	21*	15	17	20	20	16	17	18	16
Melko huonosti	2)	9	8	11	5	8	14*	12	8	8	13	6
Erittäin huonosti	1)	3	4	3	4	4	2	2	3	2	3	5
Keskiarvo		3.67	3.73	3.62	3.79	3.70	3.57	3.57	3.75	3.90	3.55	3.60
Kan:n erotus kai kista		-	0.06	-0.05	0.12	0.03	-0.10	-0.10	0.09	0.23	-0.11	-0.07
Ei osaa sanoa		8	8	9	18*	4*	5	10	5*	5	6	13
Palvelu on uskottavan oloinen												
Erittäin hyvin	5)	19	13*	23*	27*	16	16	16	21	27*	17	11*
Melko hyvin	4)	48	52	45	38*	52	52	49	50	48	51	46
Ei hyvin eikä huonosti	3)	17	17	16	9*	21	18	17	18	13	18	20
Melko huonosti	2)	4	3	4	5	3	4	7*	2*	1*	6	4
Erittäin huonosti	1)	3	6*	2*	4	2	5	2	4	3	2	5
Keskiarvo		3.83	3.70	3.94	3.97	3.84	3.75	3.79	3.87	4.03	3.80	3.64
Kan:n erotus kai kista		-	-0.14	0.11	0.14	0.00	-0.08	-0.04	0.04	0.20	-0.03	-0.20
Ei osaa sanoa		9	8	10	18*	7	6	11	6*	9	6	14

(KÄYTETTY T-TESTIÄ. * = MERKITSEVÄ ERO JÄÄNNÖSRYHMÄÄN 95 %:N LUOTETTAVUUSTASOLLA)

Seutuverkot Pohjois-Lappi	Kaiikki	Kunta					
		Inari	Sodankylä	Utsjoki	Rovaniemi	muu	
Kaiikki	n= 331	143	119	52	5	12	
<u>Kuin ka hyvin seuraavat väittämät sopivat mielestänne omaan kansalaisverkkoonne/seutuportaalinne</u>							
<u>Palvelun tiedot ovat aina ajan tasalla</u>							
Erittäin hyvin	5)	7	5	11*	4	-	-
Melko hyvin	4)	37	40	34	37	60	25
Ei hyvin eikä huonosti	3)	25	21	25	33	20	33
Melko huonosti	2)	16	17	14	17	-	8
Erittäin huonosti	1)	6	6	6	4	-	17
Keskiarvo		3.26	3.24	3.33	3.20	3.75	2.80
Kan:n erotus kai kista		-	-0.02	0.07	-0.05	0.49	-0.46
Ei osaa sanoa		10	11	10	6	20	17
<u>Palvelu toimii teknisesti moitteettomasti</u>							
Erittäin hyvin	5)	16	13	17	21	-	17
Melko hyvin	4)	46	48	42	48	80	42
Ei hyvin eikä huonosti	3)	18	18	19	13	-	17
Melko huonosti	2)	9	10	9	8	20	-
Erittäin huonosti	1)	3	3	3	4	-	17
Keskiarvo		3.67	3.63	3.68	3.80	3.60	3.45
Kan:n erotus kai kista		-	-0.04	0.01	0.13	-0.07	-0.21
Ei osaa sanoa		8	8	10	6	-	8
<u>Palvelu on uskottavan oloinen</u>							
Erittäin hyvin	5)	19	17	17	29	20	17
Melko hyvin	4)	48	54	45	40	40	50
Ei hyvin eikä huonosti	3)	17	16	18	17	-	17
Melko huonosti	2)	4	3	6	2	-	-
Erittäin huonosti	1)	3	2	3	4	-	17
Keskiarvo		3.83	3.88	3.75	3.96	4.33	3.50
Kan:n erotus kai kista		-	0.04	-0.09	0.13	0.50	-0.33
Ei osaa sanoa		9	8	11	8	40	-

(KÄYTETTY T-TESTIÄ. * = MERKITSEVÄ ERO JÄÄNNÖSRYHMÄÄN 95 %: N LUOTETTAVUUSTASOLLA)

Seutuverkot
Pohjois-Lappi

	Kai kki	Suku puol i		Ikä			Käytt änyt kansal . verk/ seutuport.		Vi era l ee kansal . verk/ seutuport.		
		mi es	na i nen	alle 25 vuotta	25-44 vuotta	45+ vuotta	alle vuoden	yli vuoden	päi vi t täi n/ lähes päi vi t.	1-4 päi vä mi n	harvem nä /vko
Kai kki n=	331	144	187	82	119	130	133	185	105	141	80
Entä kuinka hyvin seuraavat ominaisuudet sopivat Teihin itseenne ajatellen nimenomaan kansalaisverkon /seutuportaalin käyttöönne											
<u>En pidä omalla nimelläni toimimisesta verkossa</u>											
Erittäin hyvin 5)	13	11	14	16	13	12	16	10	12	13	15
Melko hyvin 4)	19	18	20	17	22	18	22	18	19	21	19
Ei hyvin eikä huonosti 3)	29	27	31	26	33	28	26	33	27	30	34
Melko huonosti 2)	16	19	13	15	15	17	17	15	13	18	13
Erittäin huonosti 1)	15	20*	11*	13	10*	21*	13	17	21*	14	10
Keskiarvo	2.99	2.80	3.15	3.08	3.13	2.82	3.11	2.89	2.88	2.99	3.18
Kan: n erotus kai kista	-	-0.20	0.16	0.09	0.13	-0.17	0.12	-0.10	-0.12	-0.00	0.19
Ei osaa sanoa	8	4*	10*	13*	8	4*	7	6	8	4*	10
<u>Olen tutustunut uusiin ihmisiin verkon avulla</u>											
Erittäin hyvin 5)	5	8	4	17*	-	3	5	6	7	5	5
Melko hyvin 4)	16	17	16	21	16	14	10*	21*	20	14	15
Ei hyvin eikä huonosti 3)	14	14	14	16	14	12	17	12	18	13	10
Melko huonosti 2)	25	24	26	13*	29	28	19*	30*	26	27	20
Erittäin huonosti 1)	34	34	33	21*	34	41*	41*	28*	24*	37	43
Keskiarvo	2.31	2.38	2.26	3.00	2.13	2.09	2.09	2.47	2.58	2.21	2.14
Kan: n erotus kai kista	-	0.06	-0.05	0.69	-0.19	-0.23	-0.22	0.16	0.26	-0.11	-0.18
Ei osaa sanoa	6	4	7	12*	6	2*	9	2*	6	4	8
<u>Verkko on auttanut minua löytämään uusia palveluja</u>											
Erittäin hyvin 5)	9	8	11	11	9	8	8	10	9	9	11
Melko hyvin 4)	35	35	36	26*	36	41	32	39	46*	34	25*
Ei hyvin eikä huonosti 3)	24	27	22	23	24	26	29	21	18	32*	20
Melko huonosti 2)	16	17	14	18	13	16	11	19*	14	20	11
Erittäin huonosti 1)	10	8	11	9	14	7	13	8	8	4*	25*
Keskiarvo	3.19	3.17	3.21	3.14	3.13	3.28	3.11	3.24	3.35	3.26	2.85
Kan: n erotus kai kista	-	-0.03	0.02	-0.05	-0.06	0.09	-0.08	0.04	0.16	0.06	-0.34
Ei osaa sanoa	5	5	5	13*	3	2*	7	2*	6	1*	8
<u>Verkko on toiminut minulle hyvänä tiedotusvälineenä</u>											
Erittäin hyvin 5)	15	14	16	15	15	15	12	17	21*	12	14
Melko hyvin 4)	39	31*	45*	32	36	46*	33	45*	45	41	29*
Ei hyvin eikä huonosti 3)	21	28*	15*	21	23	18	23	19	17	26	16
Melko huonosti 2)	11	15	9	10	11	13	14	10	7*	15	13
Erittäin huonosti 1)	8	8	8	9	12	4*	11	6	4*	4*	20*
Keskiarvo	3.45	3.30	3.56	3.40	3.33	3.58	3.24	3.58	3.78	3.43	3.04
Kan: n erotus kai kista	-	-0.15	0.11	-0.05	-0.12	0.13	-0.20	0.13	0.33	-0.02	-0.41
Ei osaa sanoa	6	6	6	15*	3	3	8	3*	7	2*	9
<u>Verkko on vahvistanut omaan asuinympäristöön kuulumisen tunnetta</u>											
Erittäin hyvin 5)	5	3	6	5	4	5	5	4	7	4	1*
Melko hyvin 4)	27	25	28	26	25	29	23	31*	31	28	20
Ei hyvin eikä huonosti 3)	31	27	34	27	31	33	29	33	31	34	26
Melko huonosti 2)	17	24*	12*	12	16	21	19	16	13	21	15
Erittäin huonosti 1)	11	10	11	13	13	6*	13	9	6*	9	20*
Keskiarvo	2.98	2.84	3.08	2.96	2.90	3.06	2.85	3.07	3.23	2.99	2.61
Kan: n erotus kai kista	-	-0.13	0.10	-0.02	-0.08	0.08	-0.12	0.09	0.25	0.01	-0.37
Ei osaa sanoa	10	11	10	17*	10	6*	13	6*	11	4*	18*

(KÄYTETTY T-TESTIÄ. * = MERKITSEVÄ ERO JÄÄNNÖSRYHMÄÄN 95 %: N LUOTETTAVUUSTASOLLA)

Seutuverkot Pohjois-Lappi	Kai kki	n=	Kunta				
			Inari	Sodan kylä	Uts joki	Rova niemi	muu
Kai kki	331		143	119	52	5	12
<u>Entä kuinka hyvin seuraavat ominai- suudet sopivat Teihin itseenne ajatellen nimenomaan kansalaisverkon /seutuportaalin käyttöäne</u>							
<u>En pidä omalla nimelläni toimimisesta verkossa</u>							
Erittäin hyvin	5)	13	14	15	8	-	8
Melko hyvin	4)	19	20	18	23	20	8
Ei hyvin eikä huonosti	3)	29	34	27	17*	40	42
Melko huonosti	2)	16	14	18	15	-	17
Erittäin huonosti	1)	15	13	9*	31*	20	25
Keskiarvo		2.99	3.07	3.13	2.59	2.75	2.58
Kan: n erotus kai kista		-	0.08	0.14	-0.40	-0.24	-0.41
Ei osaa sanoa		8	5	12*	6	20	-
<u>Olen tutustunut uusiin ihmisiin verkon avulla</u>							
Erittäin hyvin	5)	5	6	4	8	-	8
Melko hyvin	4)	16	18	17	10	-	25
Ei hyvin eikä huonosti	3)	14	19*	6*	17	40	8
Melko huonosti	2)	25	24	28	23	20	17
Erittäin huonosti	1)	34	28	37	40	20	42
Keskiarvo		2.31	2.47	2.17	2.20	2.25	2.42
Kan: n erotus kai kista		-	0.15	-0.15	-0.12	-0.06	0.10
Ei osaa sanoa		6	6	8	2	20	-
<u>Verkko on auttanut minua löytämään uusia palveluja</u>							
Erittäin hyvin	5)	9	9	11	8	-	8
Melko hyvin	4)	35	37	34	31	60	33
Ei hyvin eikä huonosti	3)	24	28	18	35	-	8
Melko huonosti	2)	16	13	16	21	20	25
Erittäin huonosti	1)	10	9	11	6	20	25
Keskiarvo		3.19	3.26	3.20	3.13	3.00	2.75
Kan: n erotus kai kista		-	0.06	0.01	-0.06	-0.19	-0.44
Ei osaa sanoa		5	4	9*	-	-	-
<u>Verkko on toiminut minulle hyvänä tiedotusvälineenä</u>							
Erittäin hyvin	5)	15	17	12	12	20	33
Melko hyvin	4)	39	41	34	48	60	17
Ei hyvin eikä huonosti	3)	21	21	18	27	-	17
Melko huonosti	2)	11	11	14	8	20	-
Erittäin huonosti	1)	8	4*	12	4	-	33*
Keskiarvo		3.45	3.59	3.22	3.57	3.80	3.17
Kan: n erotus kai kista		-	0.15	-0.22	0.12	0.35	-0.28
Ei osaa sanoa		6	6	9	2	-	-
<u>Verkko on vahvistanut omaan asuympäristöön kuulumisen tunnetta</u>							
Erittäin hyvin	5)	5	6	3	8	-	-
Melko hyvin	4)	27	30	24	27	40	8
Ei hyvin eikä huonosti	3)	31	28	29	42	40	33
Melko huonosti	2)	17	17	18	17	20	8
Erittäin huonosti	1)	11	9	13	6	-	25
Keskiarvo		2.98	3.07	2.83	3.13	3.20	2.33
Kan: n erotus kai kista		-	0.09	-0.15	0.16	0.22	-0.64
Ei osaa sanoa		10	10	13	-	-	25

(KÄYTETTY T-TESTIÄ. * = MERKITSEVÄ ERO JÄÄNNÖSRYHMÄÄN 95 %:N LUOTETTAVUUSTASOLLA)

Seutuverkot
Pohjois-Lappi

	Kai kki	Sukupuol i		Ikä			Käyttänyt kansal . verk/ seutuport.		Vi erai lee kansal . verk/ seutuport.			
		mi es	na i nen	al le 25 vuotta	25-44 vuotta	45+ vuotta	al le vuoden	yl i vuoden	päi vi t täi n/ lähes päi vi t.	1-4 päi vä mi n nä /vko	harvem mi n	
Kai kki	n=	331	144	187	82	119	130	133	185	105	141	80
Entä kuinka hyvin seuraavat ominai- suudet sopivat Teihin itseenne ajatellen nimenomaan kansalaisverkon /seutuportaalin käyttöä												
Verkko on lisännyt paikallis- tuntemustani												
Erittäin hyvin	5)	6	5	6	6	5	6	5	6	9	4	5
Melko hyvin	4)	25	21	28	17	26	28	21	29*	31	23	20
Ei hyvin eikä huonosti	3)	31	31	30	33	30	29	29	32	30	34	26
Melko huonosti	2)	15	19	12	15	13	18	18	14	10*	20*	15
Erittäin huonosti	1)	16	18	14	16	18	14	18	14	11	16	23
Keski arvo		2.88	2.74	2.99	2.80	2.85	2.95	2.73	3.02	3.18	2.79	2.66
Kan: n erotus kai kista		-	-0.14	0.11	-0.08	-0.03	0.07	-0.15	0.14	0.30	-0.09	-0.22
Ei osaa sanoa		8	7	9	13*	8	5	10	5*	9	4*	11
Olen käynyt verkossa mielenkiin- toisia keskusteluita, kirjenvaihtoa												
Erittäin hyvin	5)	8	8	7	23*	2*	4*	6	9	10	9	4
Melko hyvin	4)	13	11	14	21*	11	9	8*	17*	21*	9*	9
Ei hyvin eikä huonosti	3)	18	17	20	20	19	17	20	18	18	23	13
Melko huonosti	2)	13	13	13	6*	22*	9	10	16	12	14	13
Erittäin huonosti	1)	38	44*	33*	17*	35	53*	44*	34	25*	41	50*
Keski arvo		2.33	2.22	2.42	3.31	2.12	1.93	2.09	2.48	2.77	2.25	1.90
Kan: n erotus kai kista		-	-0.11	0.09	0.98	-0.21	-0.40	-0.24	0.15	0.44	-0.08	-0.43
Ei osaa sanoa		10	8	12	13	11	8	13	7*	13	5*	13

(KÄYTETTY T-TESTIÄ. * = MERKITSEVÄ ERO JÄÄNNÖSRYHMÄÄN 95 %:N LUOTETTAVUUSTASOLLA)

Seutuverkot Pohjois-Lappi	Kaiikki	Kunta				
		Inari	Sodankylä	Utsjoki	Rovaniemi	muu
Kaiikki	n= 331	143	119	52	5	12
Entä kuinka hyvin seuraavat ominaisuudet sopivat Teihin itseenne ajatellen nimenomaan kansalaisverkon /seutuportaalin käyttöä						
Verkko on lisännyt paikallistuntemustani						
Erittäin hyvin	5)	6	7	4	8	-
Melko hyvin	4)	25	29	20	23	60
Ei hyvin eikä huonosti	3)	31	29	27	40	-
Melko huonosti	2)	15	13	17	15	40
Erittäin huonosti	1)	16	15	19	12	-
Keskiarvo		2.88	2.99	2.69	3.00	3.20
Kan:n erotus kaikesta		-	0.11	-0.19	0.12	0.32
Ei osaa sanoa		8	6	13*	2*	-
Olen käynyt verkossa mielenkiintoisia keskusteluita, kirjenvaihtoa						
Erittäin hyvin	5)	8	8	5	15	-
Melko hyvin	4)	13	14	14	8	-
Ei hyvin eikä huonosti	3)	18	17	18	21	40
Melko huonosti	2)	13	15	11	8	20
Erittäin huonosti	1)	38	37	39	42	20
Keskiarvo		2.33	2.34	2.27	2.43	2.25
Kan:n erotus kaikesta		-	0.01	-0.06	0.10	-0.08
Ei osaa sanoa		10	10	13	6	20

(KÄYTETTY T-TESTIÄ. * = MERKITSEVÄ ERO JÄÄNNÖSRYHMÄÄN 95 %: N LUOTETTAVUUSTASOLLA)

Seutuverkot Pohjois-Lappi	Kai kki	Suku puol i		Ikä			Käyttänyt kansal. verk/ seutuport.		Vi erai lee kansal. verk/ seutuport.			
		mie s	nai nen	alle 25 vuotta	25-44 vuotta	45+ vuotta	alle vuoden	yli vuoden	päi vi t tai n/ lähes päi vi t.	1-4 päi vä mi n /vko	harvem in	
Kai kki	n=	331	144	187	82	119	130	133	185	105	141	80
<u>Mitä seuraavista Teillä on taloudessanne</u>												
Lankapuhelinliittymä		65	67	64	68	52*	75*	60	69	65	65	65
Matkapuhelin		98	99	97	100*	99	95*	96	99	99	96	99
Kaapeli-TV (tai satelliittikanava)		17	17	17	15	18	18	20	15	13	16	24
Videonauhuri ja/tai videokamera		83	88*	79*	80	87	81	80	84	86	84	76
Digitaalinen, still-videokamera tai vastaava, jossa kuvia ei oteta filmille		16	20	13	13	16	18	12	17	15	16	16
Pelikone, joka yhdistetään tv:hen tai vastaavaan monitoriin		36	38	34	54*	44*	18*	32	37	39	34	34
DVD-laitte		19	22	16	20	24	14	16	18	14	18	24
Tietokone		87	91	84	91	85	87	84	90	91	88	81
Internet-yhteys		75	78	73	71	73	79	67*	81*	81	74	71
Ei osaa sanoa		-	-	-	-	-	-	-	-	-	-	-
On Internet-yhteys	n=	248	112	136	58	87	103	89	149	85	104	57
<u>Millainen Internet-yhteys taloudessanne on</u>												
Modeemi		44	43	45	47	44	43	43	45	40	44	49
ISDN		14	15	13	14	7*	20*	9	17	16	14	11
ADSL		31	37	26	17*	39*	32	33	30	29	32	33
Kaapeli modeemi		1	3	-	3	-	1	-	1	-	2	2
Kiinteä linja		10	11	10	5	5*	17*	8	11	9	8	14
Langaton WLAN		0	1	-	-	-	1	-	-	-	-	2
Internet-yhteys matkapuh. kautta		8	10	6	5	10	7	10	5	13*	4*	7
Muu		1	1	1	-	1	1	-	1	-	-	4
Ei osaa sanoa		5	2*	7*	14*	3	1*	6	3	5	5	5
Kai kki	n=	331	144	187	82	119	130	133	185	105	141	80
<u>Mitä seuraavista väittämiä pitävät kohdallanne paikkansa</u>												
Toimin aktiivisesti jossakin järjestössä		55	55	55	30*	60	66*	47*	62*	60	53	51
Olen osallistunut asuinalueen yhteiseen toimintaan viimeisen vuoden aikana		43	43	43	30*	43	52*	29*	54*	45	45	38
Olen kiinnostunut yhteiskunnallisista asioista		53	55	51	33*	47	71*	47	59*	54	50	56
Olen kiinnostunut kunnallispolitiikasta		23	24	21	11*	18	35*	20	25	20	23	25
Harrastan kirjoittamista		24	19	27	37*	13*	25	19	26	23	21	29
Kirjoituksiani on julkaistu lehdistä/muissa medioissa		20	19	20	15	17	25*	11*	25*	22	17	19
<u>Mikäli oma kansallisen verkkon/seutuportaalinne muuttuisi maksulliseksi, mikä olisi korkein mahdollinen hinta, jonka suostuisitte maksamaan palvelusta vuodessa</u>												
0 euroa		49	50	49	59	50	43	59*	41*	41*	52	56
1 - 5 euroa		8	8	9	16*	4*	7	8	9	12	7	5
6 - 10 euroa		8	10	5	2*	8	10	3*	11*	5	11*	5
11 - 20 euroa		11	12	11	5*	13	15	11	12	11	13	9
21 - 49 euroa		2	3	2	2	2	3	1	4*	3	4	-
50 - 99 euroa		4	5	4	1	5	5	2	6	3	6	4
100- euroa		2	2	2	-	1	4*	-	3	3	1	1
Keskiarvo (0 mukana)		9.43	10.11	8.85	3.29	9.03	13.58	4.79	13.15	11.12	9.85	6.61
Keskiarvo (0 ei mukana)		22.46	22.66	22.27	10.45	22.69	26.93	16.24	25.05	23.38	22.03	22.26
Keskihajonta (0 mukana)		19.85	19.72	19.94	8.43	17.60	25.03	10.21	24.20	24.22	18.32	16.46
Keskihajonta (0 ei mukana)		25.41	24.24	26.50	12.30	21.64	29.71	12.96	28.59	30.77	21.96	23.75
Mediानी (0 mukana)		-	-	-	-	-	1	-	1	-	-	-
Mediानी (0 ei mukana)		15	15	15	5	15	20	15	15	15	16	15
Ei osaa sanoa		15	10*	19*	15	18	13	16	14	22*	6*	20

(KÄYTETTY T-TESTIÄ. * = MERKITSEVÄ ERO JÄÄNNÖSRYHMÄÄN 95 %: N LUOTETTAVUUSTASOLLA)

Seutuverkot Pohjois-Lappi	Kai kki	Kunta					
		Inari	Sodan kyl ä	Uts joki	Rova ni emi	muu	
Kai kki	n=	331	143	119	52	5	12
<u>Mitä seuraavista Teillä on taloudessanne</u>							
Lankapuhelinliittymä	65	66	59	85*	20*	58	
Matkapuhelin	98	98	100*	92*	100	100	
Kaapeli-TV (tai satelliittikanava)	17	10*	30*	4*	20	33	
Videonauhuri ja/tai videokamera	83	88*	82	67*	100	83	
Digitaalinen, still-videokamera tai vastaava, jossa kuvia ei oteta filmille	16	16	13	23	-	25	
Pelikone, joka yhdistetään tv:hen tai vastaavaan monitoriin	36	31	47*	31	20	17	
DVD-laitte	19	14*	25*	19	-	17	
Tietokone	87	90	85	90	80	75	
Internet-yhteys	75	76	76	79	40	50	
Ei osaa sanoa	-	-	-	-	-	-	
On Internet-yhteys	n=	248	109	90	41	2	6
<u>Millainen Internet-yhteys taloudessanne on</u>							
Modeemi	44	41	47	46	50	33	
ISDN	14	17	7*	17	50	33	
ADSL	31	29	36	24	-	50	
Kaapeli modeemi	1	1	-	2	-	17	
Kiinteä linja	10	12	6	12	50	17	
Langaton WLAN	0	-	-	-	-	17	
Internet-yhteys matkapuh. kautta	8	8	8	2	50	17	
Muu	1	1	-	-	-	17	
Ei osaa sanoa	5	5	4	5	-	17	
Kai kki	n=	331	143	119	52	5	12
<u>Mitkä seuraavista väittämissä pitävät kohtallanne paikkansa</u>							
Toimin aktiivisesti jossakin järjestössä	55	59	50	62	20	50	
Olen osallistunut asuinalueen yhteiseen toimintaan viimeisen vuoden aikana	43	44	39	54	20	42	
Olen kiinnostunut yhteiskunnallisista asioista	53	48	52	67*	40	58	
Olen kiinnostunut kunnallispolitiikasta	23	22	18	33	40	25	
Harrastan kirjoittamista	24	20	24	27	60	42	
Kirjoituksiani on julkaistu lehdiissä/muissa medioissa	20	15*	18	29	60	42	
<u>Mikäli oma kansalaisverkko/seutuportaali muuttuisi maksulliseksi, mikä olisi korkein mahdollinen hinta, jonka suostuisitte maksamaan palvelusta vuodessa</u>							
0 euroa	49	46	55	38	60	75	
1 - 5 euroa	8	8	6	17*	-	-	
6 - 10 euroa	8	10	5	8	-	8	
11 - 20 euroa	11	13	9	13	20	-	
21 - 49 euroa	2	3	1	4	-	-	
50 - 99 euroa	4	4	6	-	20	-	
100- euroa	2	1	1	6	-	-	
Keskiarvo (0 mukana)	9.43	9.51	8.08	13.62	13.00	1.00	
Keskiarvo (0 ei mukana)	22.46	20.53	24.00	24.52	32.50	10.00	
Keski hajonta (0 mukana)	19.85	17.30	17.80	29.49	19.39	3.00	
Keski hajonta (0 ei mukana)	25.41	20.50	23.64	36.03	17.50	-	
Mediaani (0 mukana)	-	-	-	2	-	-	
Mediaani (0 ei mukana)	15	15	20	10	50	10	
Ei osaa sanoa	15	14	18	13	-	17	

(KÄYTETTY T-TESTIÄ. * = MERKITSEVÄ ERO JÄÄNNÖSRYHMÄÄN 95 %: N LUOTETTAVUUSTASOLLA)

Seutuverkot Pohjois-Lappi	Kai kki	Suku puol i		Ikä			Käytt änyt kansal . verk/ seutuport.		Vi erai lee kansal . verk/ seutuport.		
		mie s	nai nen	alle 25 vuotta	25-44 vuotta	45+ vuotta	alle vuoden	yli vuoden	päi vi t täi n/ lähes päi vi t.	1-4 päi vä mi n /vko	harvem in
Kai kki	n= 331	144	187	82	119	130	133	185	105	141	80
Miten kiinnostunut olette seuraavista asioista liittyen omaan kaupunkiinne/kuntaanne											
<u>Tiedot vi rastojen auki oloaj oista Internetissä</u>											
Erittäin kiinnostunut 4)	30	19*	39*	22	38*	28	30	30	34	26	33
Melko kiinnostunut 3)	33	33	32	16*	39	38	32	34	35	30	34
Ei kovin kiinnostunut 2)	27	35*	20*	33	22	27	26	29	21	35*	21
Ei lainkaan kiinnostunut 1)	7	9	5	18*	-	6	8	6	7	9	5
Keski arvo	2.89	2.64	3.08	2.47	3.16	2.88	2.89	2.89	3.00	2.74	3.01
Kan: n erotus kai kista	-	-0.25	0.19	-0.42	0.27	-0.01	-0.00	0.00	0.11	-0.15	0.12
Ei osaa sanoa	4	4	4	11*	2	2*	5	2*	3	1*	8
<u>Vi rastojen yhteystiedot Internetissä</u>											
Erittäin kiinnostunut 4)	35	22*	45*	17*	48*	35	35	36	39	30	40
Melko kiinnostunut 3)	38	44	34	24*	39	47*	39	39	39	41	33
Ei kovin kiinnostunut 2)	17	24*	12*	30*	12*	14	17	18	13	22*	15
Ei lainkaan kiinnostunut 1)	6	7	5	18*	-	4	5	6	7	6	6
Keski arvo	3.06	2.84	3.23	2.45	3.37	3.13	3.07	3.07	3.13	2.97	3.13
Kan: n erotus kai kista	-	-0.22	0.17	-0.61	0.31	0.07	0.01	0.01	0.07	-0.09	0.07
Ei osaa sanoa	3	3	3	10*	2	1*	4	1*	2	1*	6
<u>Uutisten lukeminen Internetissä kaupunkiini/kuntaani liittyvistä asioista</u>											
Erittäin kiinnostunut 4)	30	24*	35*	18*	41*	27	26	33	34	25	35
Melko kiinnostunut 3)	40	42	37	32	42	42	44	36	38	45	31
Ei kovin kiinnostunut 2)	20	22	18	26	12*	23	16	23	17	23	19
Ei lainkaan kiinnostunut 1)	7	7	7	15*	3*	5	8	6	9	6	6
Keski arvo	2.96	2.87	3.03	2.59	3.23	2.93	2.94	2.97	3.00	2.89	3.04
Kan: n erotus kai kista	-	-0.09	0.07	-0.37	0.27	-0.03	-0.03	0.00	0.04	-0.07	0.08
Ei osaa sanoa	4	5	3	10*	2	2	5	1*	2	1*	9*
<u>Mahdollisuus asioida kaupungin/kunnan virastossa Internetin kautta</u>											
Erittäin kiinnostunut 4)	35	24*	44*	16*	48*	36	32	39	39	29*	44
Melko kiinnostunut 3)	32	40*	26*	21*	35	35	35	30	36	32	25
Ei kovin kiinnostunut 2)	19	22	17	29*	13*	19	20	19	15	28*	11*
Ei lainkaan kiinnostunut 1)	9	8	10	23*	3*	6	8	10	8	9	11*
Keski arvo	2.98	2.85	3.08	2.33	3.31	3.05	2.96	2.99	3.09	2.83	3.11
Kan: n erotus kai kista	-	-0.13	0.10	-0.65	0.33	0.07	-0.02	0.01	0.11	-0.15	0.13
Ei osaa sanoa	5	6	4	11*	2*	3	6	2*	2	2	9
<u>Mahdollisuus saada Internetistä tietoja kuntalaisia koskevien asioiden hoidosta eri virastoissa</u>											
Erittäin kiinnostunut 4)	34	26*	40*	15*	45*	35	29	38	38	30	38
Melko kiinnostunut 3)	39	43	36	28*	39	45	41	38	40	43	31
Ei kovin kiinnostunut 2)	16	17	15	27*	12	13	17	16	13	18	16
Ei lainkaan kiinnostunut 1)	6	7	6	18*	1*	4	6	6	5	8	6
Keski arvo	3.05	2.95	3.13	2.44	3.33	3.15	3.00	3.09	3.16	2.96	3.10
Kan: n erotus kai kista	-	-0.11	0.08	-0.61	0.27	0.10	-0.05	0.04	0.10	-0.10	0.04
Ei osaa sanoa	5	6	4	12*	3	2	6	2*	4	1*	9
<u>Mahdollisuus saada tietoja Internetistä kunnallisista päätöksistä</u>											
Erittäin kiinnostunut 4)	37	31*	42*	12*	47*	45*	32	42*	39	35	41
Melko kiinnostunut 3)	35	37	33	23*	35	42*	36	35	38	34	33
Ei kovin kiinnostunut 2)	16	18	15	33*	13	9*	20	14	13	21	14
Ei lainkaan kiinnostunut 1)	7	9	5	20*	3*	3*	8	6	6	9	4
Keski arvo	3.08	2.95	3.17	2.32	3.30	3.30	2.98	3.17	3.15	2.96	3.22
Kan: n erotus kai kista	-	-0.13	0.10	-0.76	0.23	0.22	-0.10	0.09	0.07	-0.11	0.14
Ei osaa sanoa	5	5	4	12*	3	2*	5	3	4	1*	9

(KÄYTETTY T-TESTIÄ. * = MERKITSEVÄ ERO JÄÄNNÖSRYHMÄÄN 95 %:N LUOTETTAVUUSTASOLLA)

	n=	Kai kki	Kunta				
			Inari	Sodan kylä	Uts joki	Rova niemi	muu
Seutuverkot Pohjois-Lappi							
Kai kki		331	143	119	52	5	12
<u>Miten kiinnostunut olette seuraavista asioista liittyen omaan kaupunkiinne/kuntaanne</u>							
<u>Tiedot virastojen aukioloajoista Internetissä</u>							
Erittäin kiinnostunut	4)	30	31	29	25	40	50
Melko kiinnostunut	3)	33	29	39	31	40	25
Ei kovin kiinnostunut	2)	27	29	20*	37	20	17
Ei lainkaan kiinnostunut	1)	7	8	6	8	-	8
Keski arvo		2.89	2.86	2.96	2.73	3.20	3.17
Kan: n erotus kai kista		-	-0.03	0.07	-0.16	0.31	0.28
Ei osaa sanoa		4	3	7	-	-	-
<u>Virastojen yhteystiedot Internetissä</u>							
Erittäin kiinnostunut	4)	35	36	37	23*	40	50
Melko kiinnostunut	3)	38	36	37	48	40	33
Ei kovin kiinnostunut	2)	17	18	16	19	20	8
Ei lainkaan kiinnostunut	1)	6	6	4	10	-	8
Keski arvo		3.06	3.06	3.13	2.85	3.20	3.25
Kan: n erotus kai kista		-	-0.00	0.07	-0.21	0.14	0.19
Ei osaa sanoa		3	3	6	-	-	-
<u>Uutisten lukeminen Internetissä kaupunkiini/kuntaani liittyvistä asioista</u>							
Erittäin kiinnostunut	4)	30	29	30	23	40	67*
Melko kiinnostunut	3)	40	41	44	31	40	25
Ei kovin kiinnostunut	2)	20	21	14	33*	20	-
Ei lainkaan kiinnostunut	1)	7	6	6	12	-	8
Keski arvo		2.96	2.95	3.04	2.67	3.20	3.50
Kan: n erotus kai kista		-	-0.01	0.08	-0.30	0.24	0.54
Ei osaa sanoa		4	3	6	2	-	-
<u>Mahdollisuus asioida kaupungin/kunnan virastossa Internetin kautta</u>							
Erittäin kiinnostunut	4)	35	33	35	37	40	58
Melko kiinnostunut	3)	32	34	30	33	40	17
Ei kovin kiinnostunut	2)	19	19	21	19	20	8
Ei lainkaan kiinnostunut	1)	9	10	8	10	-	17
Keski arvo		2.98	2.94	2.99	2.98	3.20	3.17
Kan: n erotus kai kista		-	-0.04	0.01	0.00	0.22	0.19
Ei osaa sanoa		5	5	6	2	-	-
<u>Mahdollisuus saada Internetistä tietoja kuntalaisia koskevien asioiden hoidosta eri virastoissa</u>							
Erittäin kiinnostunut	4)	34	34	34	29	40	50
Melko kiinnostunut	3)	39	43	34	42	40	25
Ei kovin kiinnostunut	2)	16	14	17	19	20	17
Ei lainkaan kiinnostunut	1)	6	6	7	8	-	8
Keski arvo		3.05	3.09	3.05	2.94	3.20	3.17
Kan: n erotus kai kista		-	0.03	-0.01	-0.11	0.15	0.11
Ei osaa sanoa		5	3	8*	2	-	-
<u>Mahdollisuus saada tietoja Internetistä kunnallisista päätöksistä</u>							
Erittäin kiinnostunut	4)	37	37	37	38	40	42
Melko kiinnostunut	3)	35	36	34	35	40	33
Ei kovin kiinnostunut	2)	16	15	16	21	20	8
Ei lainkaan kiinnostunut	1)	7	8	6	6	-	8
Keski arvo		3.08	3.05	3.10	3.06	3.20	3.18
Kan: n erotus kai kista		-	-0.03	0.02	-0.02	0.12	0.11
Ei osaa sanoa		5	3	8	-	-	8

(KÄYTETTY T-TESTIÄ. * = MERKITSEVÄ ERO JÄÄNNÖSRYHMÄÄN 95 %: N LUOTETTAVUUSTASOLLA)

Seutuverkot
Pohjois-Lappi

	Kai kki	Sukupuol i		Ikä			Käyttänyt kansal. verk/ seutuport.		Vierai lee kansal. verk/ seutuport.		
		mi es	nai nen	alle 25 vuotta	25-44 vuotta	45+ vuotta	alle vuoden	yli vuoden	päi vi t tai n/ lähes päi vi t.	1-4 päi vä mi n /vko	harvem in
Kai kki	n= 331	144	187	82	119	130	133	185	105	141	80
<u>Mahdollisuus osallistua/vai kuttaa kunnalliseen päätöksentekoon Internetin kautta</u>											
Erittäin kiinnostunut 4)	26	22	29	13*	31	30	19*	32*	30	21*	33
Melko kiinnostunut 3)	34	38	32	28	34	39	39	32	40	35	26
Ei kovin kiinnostunut 2)	25	24	26	34*	26	18*	28	24	19	33*	20
Ei lainkaan kiinnostunut 1)	8	9	7	11	6	8	8	8	6	9	11
Keski arvo	2.84	2.79	2.88	2.51	2.93	2.94	2.74	2.92	3.00	2.70	2.89
Kan: n erotus kai kista	-	-0.05	0.04	-0.33	0.09	0.10	-0.10	0.08	0.16	-0.14	0.05
Ei osaa sanoa	6	7	5	13*	3	4	7	4	5	3*	10
<u>Kaupunki ni /kuntani tapahtumatietoj en lukemi nen Internetissä</u>											
Erittäin kiinnostunut 4)	39	31*	45*	26*	46*	40	38	40	46	33	43
Melko kiinnostunut 3)	38	41	36	27*	43	42	38	39	39	42	31
Ei kovin kiinnostunut 2)	13	17	10	22*	8*	13	11	15	10	19*	9
Ei lainkaan kiinnostunut 1)	6	6	5	15*	2*	4	8	4	3	6	10
Keski arvo	3.14	3.01	3.25	2.71	3.36	3.20	3.11	3.18	3.31	3.02	3.15
Kan: n erotus kai kista	-	-0.14	0.10	-0.43	0.21	0.05	-0.03	0.03	0.17	-0.12	0.00
Ei osaa sanoa	4	5	3	11*	2	2*	5	2*	3	1*	8

(KÄYTETTY T-TESTIÄ. * = MERKITSEVÄ ERO JÄÄNNÖSRYHMÄÄN 95 %:N LUOTETTAVUUSTASOLLA)

Seutuverkot Pohjois-Lappi	Kai kki	Kunta					
		Inari	Sodan kyl ä	Uts joki	Rova ni emi	muu	
Kai kki	n=	331	143	119	52	5	12
<u>Mahdollisuus osallistua/vai kuttaa kunnalliseen päätöksentekoon Internetin kautta</u>							
Erittäin kiinnostunut 4)		26	24	25	37	-	33
Melko kiinnostunut 3)		34	32	36	33	80*	33
Ei kovin kiinnostunut 2)		25	27	24	25	20	25
Ei lainkaan kiinnostunut 1)		8	12*	7	4	-	-
Keski arvo		2.84	2.72	2.87	3.04	2.80	3.09
Kan: n erotus kai kista		-	-0.12	0.03	0.20	-0.04	0.25
Ei osaa sanoa		6	6	8	2	-	8
<u>Kaupunki ni /kuntani tapahtumati etoj en lukemi nen Interneti ssä</u>							
Erittäin kiinnostunut 4)		39	36	41	38	40	42
Melko kiinnostunut 3)		38	36	40	35	60	50
Ei kovin kiinnostunut 2)		13	17	7*	21	-	-
Ei lainkaan kiinnostunut 1)		6	6	5	6	-	8
Keski arvo		3.14	3.07	3.26	3.06	3.40	3.25
Kan: n erotus kai kista		-	-0.08	0.12	-0.09	0.26	0.11
Ei osaa sanoa		4	3	7	-	-	-

LUOTETTAVUUSRAJATAULUKKO 95 %-TASOLLE

% -luku joka tuli tulokseksi	NÄYTTEEN TAI OSANÄYTTEEN ALARYHMÄN KOKO															
	25	50	75	100	150	200	250	300	400	500	600	800	1000	2000	3000	5000
	%	%	%	%	%	%	%	%	%	%	%	%	%	%	%	%
2 tai 98	±5.6	±4.0	±3.2	±2.8	±2.3	±2.0	±1.8	±1.6	±1.4	±1.3	±1.1	±0.98	±0.9	±0.61	±0.51	±0.4
3 tai 97	±6.8	±4.9	±3.9	±3.4	±2.8	±2.4	±2.2	±2.0	±1.7	±1.5	±1.4	±1.2	±1.1	±0.75	±0.62	±0.49
4 tai 96	±7.8	±5.6	±4.5	±3.9	±3.2	±2.8	±2.5	±2.3	±2.0	±1.8	±1.6	±1.4	±1.3	±0.86	±0.71	±0.56
5 tai 95	±8.7	±6.2	±5.0	±4.4	±3.6	±3.1	±2.7	±2.5	±2.2	±2.0	±1.8	±1.5	±1.4 ¹	±0.96	±0.79	±0.62
6 tai 94	±9.5	±6.8	±5.5	±4.8	±3.9	±3.4	±3.0	±2.8	±2.4	±2.1	±2.0	±1.7	±1.5	±1.0	±0.87	±0.68
8 tai 92	±10.8	±7.7	±6.2	±5.4	±4.4	±3.8	±3.4	±3.1	±2.7	±2.4	±2.2	±1.9	±1.7	±1.2	±0.99	±0.77
10 tai 90	±12.0	±8.5	±6.9 ³	±6.0	±4.9 ³	±4.3	±3.8	±3.5	±3.0	±2.7	±2.5	±2.1	±1.9	±1.3	±1.1	±0.85
12 tai 88	±13.0	±9.2	±7.5	±6.5	±5.3	±4.6	±4.1	±3.8	±3.3	±2.9	±2.7	±2.3	±2.1	±1.4	±1.2	±0.92
15 tai 85	±14.3	±10.1	±8.2	±7.1	±5.9	±5.1	±4.5	±4.1	±3.6	±3.2	±2.9	±2.5	±2.3	±1.6	±1.3	±1.0 ²
20 tai 80	±16.0	±11.4	±9.2	±8.0	±6.6	±5.7	±5.0	±4.6	±4.0	±3.6	±3.3	±2.8	±2.5	±1.8	±1.4	±1.1
25 tai 75	±17.3	±12.3	±10.0	±8.7	±7.1	±6.1	±5.5	±5.0	±4.3	±3.9	±3.6	±3.0	±2.8	±1.9	±1.6	±1.2
30 tai 70	±18.3	±13.0	±10.5	±9.2	±7.5	±6.5	±5.8	±5.3	±4.6	±4.1	±3.8	±3.2	±2.9	±2.0	±1.7	±1.3
35 tai 65	±19.1	±13.5	±11.0	±9.5	±7.8	±6.8	±6.0	±5.5	±4.8	±4.3	±3.9	±3.3	±3.1	±2.1	±1.7	±1.4
40 tai 60	±19.6	±13.9	±11.3	±9.8	±8.0	±7.0	±6.2	±5.7	±4.9	±4.4	±4.0	±3.4	±3.1	±2.2	±1.8	±1.4
45 tai 55	±19.8	±14.1	±11.4	±9.9	±8.1	±7.0	±6.2	±5.8	±5.0	±4.5	±4.1	±3.5	±3.2	±2.2	±1.8	±1.4
50 tai 50	±20.0	±14.2	±11.5	±10.0	±8.2	±7.1	±6.3	±5.8	±5.0	±4.5	±4.1	±3.5	±3.2	±2.2	±1.8	±1.4

Esimerkki 1

Jos 1000 hengen otoksesta 5 % oli ostanut tuotetta, on oikea tulos ±1.4 % eli koko väestössä on 95 % luotettavuustason mukaan 3.6 – 6.4 % tuotetta ostaneita.

3.1.2000/tpi

Esimerkki 2

Oletetaan ennen tutkimusta, että tuotteen osuus markkinoista on noin 15 %. Halutaan selvittää asia ±1 %:n tarkkuudella. Tarvitaan tutkimus, jossa näyte on 5000 (esimerkiksi Taloustutkimuksen kirjekysely).

Esimerkki 3

Jos 1000 vastaajan joukosta 15 – 19 vuotiaita on 150 henkilöä ja heistä ilmoitti ostavansa säännöllisesti tuotetta X 10 %. Todellinen luku on 95 %-tasolle 10 % ±4.9 eli 5.1 – 14.9 %.
Jos kokonaisnäyte olisi ollut vain puolet eli 500, tällöin tulos olisi 10 ±6.9 eli 3.1 – 16.9 %, eli 15-19 -vuotiaita olisi 75 kpl.

KAHDESTA ERI TUTKIMUKSESTA SAATUJEN TULOSTEN VÄLISTEN EROJEN LUOTETTAVUUSTAULUKKO 95 % -TASOLLE

p = 50 prosenttia

Tutki- mus 2. Otos- koko	Tutkimus 1.						
	100	250	500	750	1000	1500	2000
	%	%	%	%	%	%	%
100	13.8						
250	11.6	8.8					
500	10.7	7.6	6.2				
750	10.4	7.2	5.7	5.1			
1000	10.3	6.9	5.4	4.7	4.4		
1500	10.1	6.7	5.1	4.4	4.0	3.6	
2000	10.0	6.6	4.9	4.2	3.8	3.4	3.1

p = 40 tai 60 prosenttia

Tutki- mus 2. Otos- koko	Tutkimus 1.						
	100	250	500	750	1000	1500	2000
	%	%	%	%	%	%	%
100	13.6						
250	11.4	8.6					
500	10.5	7.4	6.1				
750	10.2	7.0	5.5	5.0			
1000	10.1	6.8	5.2	4.6	4.3		
1500	9.9	6.6	5.0	4.3	3.9	3.5	
2000	9.8	6.4	4.8	4.1	3.7	3.3	3.0

p = 30 tai 70 prosenttia

Tutki- mus 2. Otos- koko	Tutkimus 1.						
	100	250	500	750	1000	1500	2000
	%	%	%	%	%	%	%
100	12.7						
250	10.6	8.0					
500	9.8	7.0	5.7				
750	9.6	6.6	5.2	4.6			
1000	9.4	6.3	4.9	4.3	4.0		
1500	9.3	6.1	4.6	4.0	3.7	3.3	
2000	9.2	6.0	4.5	3.8	3.5	3.1	2.8

p = 20 tai 80 prosenttia

Tutki- mus 2. Otos- koko	Tutkimus 1.						
	100	250	500	750	1000	1500	2000
	%	%	%	%	%	%	%
100	11.1						
250	9.3	7.0					
500	8.6	6.1	5.0				
750	8.3	5.7	4.5	4.1			
1000	8.2	5.6	4.3	3.8	3.5		
1500	8.1	5.3	4.1	3.5	3.2	2.9	
2000	8.0	5.3	3.9	3.4	3.0	2.7	2.5

p = 10 tai 90 prosenttia

Tutki- mus 2. Otos- koko	Tutkimus 1.						
	100	250	500	750	1000	1500	2000
	%	%	%	%	%	%	%
100	8.3						
250	7.0	5.3					
500	6.4	4.5	3.7				
750	6.3	4.3	3.4	3.0			
1000	6.2	4.2	3.2	2.8	2.6		
1500	6.1	4.0	3.0	2.6	2.4	2.2	
2000	6.0	3.9	2.9	2.5	2.3	2.0	1.9

Näiden taulukoiden avulla voidaan arvioida eri suuruisten näytteiden ja eri tutkimusten avulla saatujen prosenttilukujen erotusten merkitsevyyttä.

Taulukoista valitaan aina käytettäväksi se, jossa p (=prosenttiluku) on lähinnä tutkittavaa prosenttilukutasoa.

ESIMERKKI

Tehtiin kaksi eri tutkimusta eri aikoina. Toisen näyte oli kooltaan 250 ja toisen 1000. Tuotteen markkinaosuus oli pienemmässä tutkimuksessa 37 % ja suuremmassa 35 %.

Ensinnäkin valittiin taulukko p = 40 tai 60 %, koska tutkittavat prosenttiluvut ovat kaikkein lähimpänä sitä. Kahden prosenttiluvun erotus (37 % - 35 %) oli siis 2 %. Taulukosta katsotaan otoskokojen 1000 ja 250 risteyskohdasta luku, joka ilmoittaa vaadittavan erotuksen, jotta se olisi merkittävä = 6.8 %. Siis tutkimusten ero ei ollut merkittävä.