

Elinikäinen oppiminen Suomessa 2019 – kyselyn tulokset



Yhteys:
Asiantuntija Milma Arola
milma.arola@sitra.fi

Julkaistu 30.1.2020

Yleistä tutkimuksesta

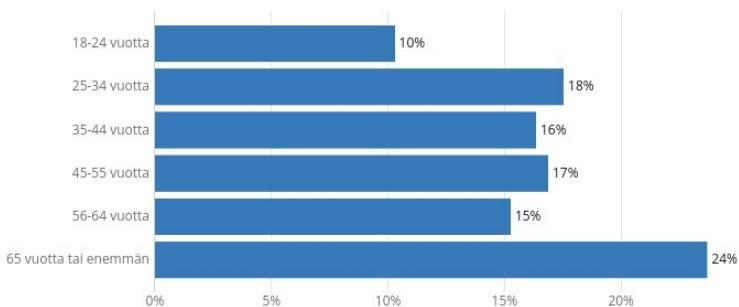
Yleistä tutkimuksesta

- Tutkimuksen tavoitteena oli selvittää elinikäisen oppimisen toteutumista ja mahdollisuuksia Suomessa.
- Tutkimuksen toteutti Innolink
- Tiedonkeruu toteutettiin internetpaneelikyselynä marraskuussa 2019.
- Tutkimuksen kohderyhmän muodostivat 18-85 vuotiaat Suomen kansalaiset.
- Tutkimus perustuu 2110 vastaukseen.
- Katoanalyysi - Keskenjääneet vastaukset Uusimaa 7 %, Muu Etelä-Suomi 10 %, Länsi-Suomi 7 %, Pohjois- ja Itä-Suomi 9 %, Ahvenanmaa 0 %.
- Tutkimustarkkuus toteutettiin kansallisesti edustavana näytteenä (Nuts 2 -tasolla, suuralueittain) vastaajaryhmän iän, sukupuolen ja asuinpaikan suhteen.
- Tutkimustulokset analysoitiin pääasiassa kvantitatiivisia tutkimusmenetelmiä käyttäen.
- Tutkimusnäytteen virhemarginaaliksi muodostui +/- 2,1 prosenttiyksikköä, joka nähdään yleisesti riittävänä tasona tieteellisissä tutkimuksissa ja muissa kansallisesti mediajulkaisukelpoisissa selvityksissä.
- Innolinkin tutkimustoiminnalla on SFS ISO 20252 -laatusertifikaatti.
- Huomaa, että joissakin tarkasteluissa n = pieni.

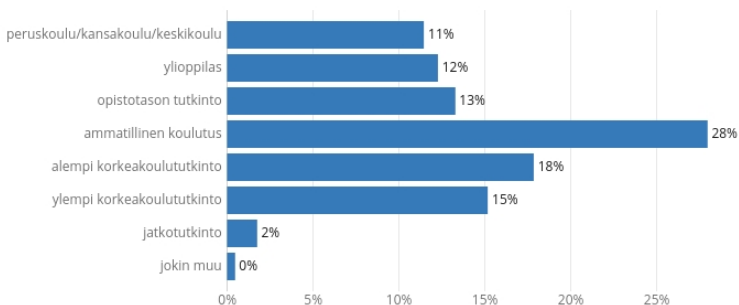
Vastaajien taustatiedot

Vastaajien taustatiedot

Ikä 2 110 vastausta



Korkein suorittamasi koulutus 2 098 vastausta



Tilastokeskus 13.12.2019:

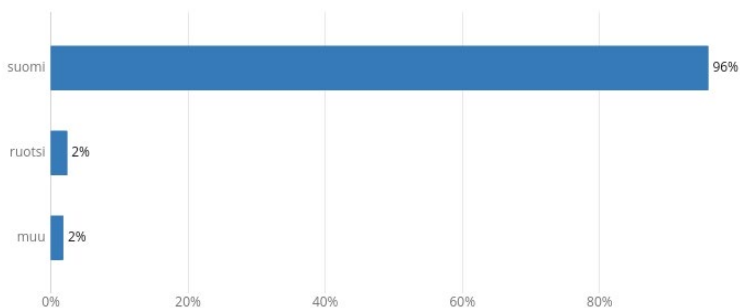
Ikä	Väestömäärä	Prosenttia
18-24 v	440686	10,2 %
25-34 v	705268	16,3 %
35-44 v	698116	16,1 %
45-55 v	755241	17,4 %
56-64 v	655680	15,1 %
65-85 v	1079435	24,9 %
Yhteensä	4334426	100,0 %

Tilastokeskus 31.12.2018:

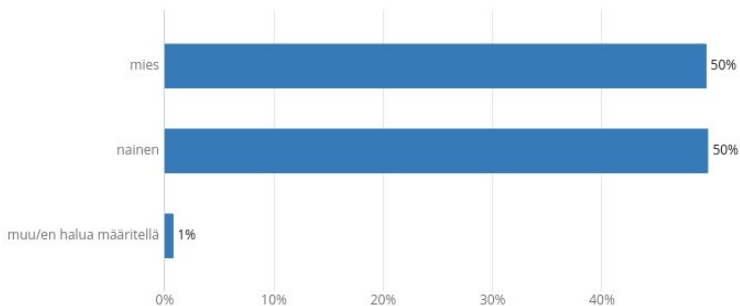
Perusaste tai alempi	25 %
Toinen aste	43 %
Alempi korkeakoulututkinto (tai alin korkeakoulututkinto)	22 %
Ylempi korkeakoulututkinto	10 %
Tohtorin tutkinto tai vastaava	1 %

Vastaajien taustatiedot

Äidinkieli 2 085 vastausta



Sukupuoli 2 110 vastausta



Tilastokeskus 31.12.2018:

Miehet

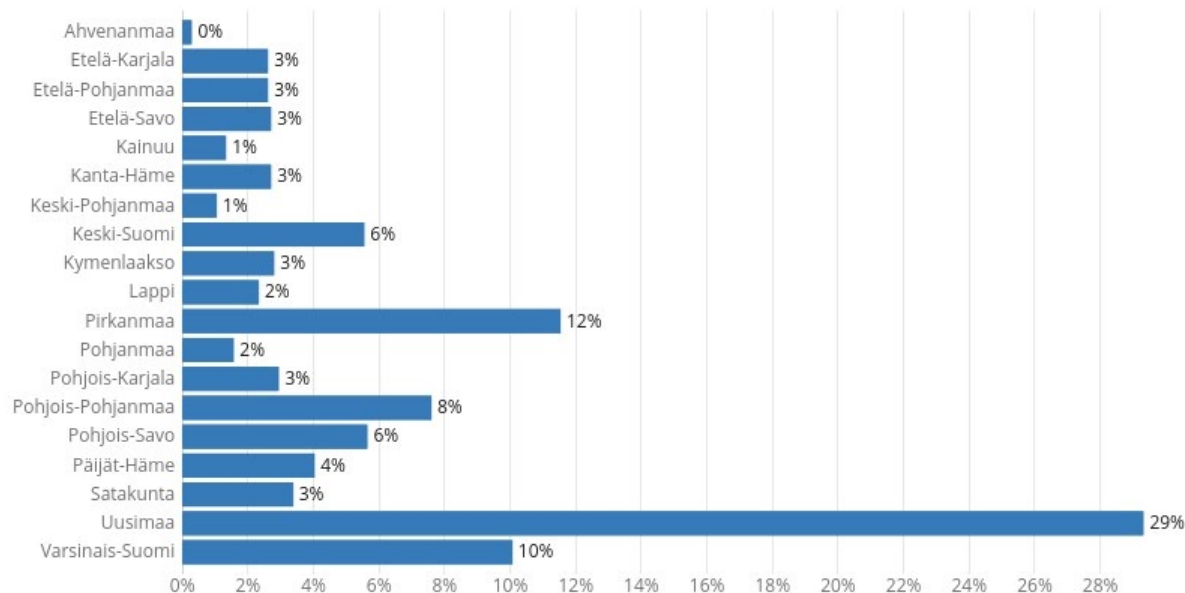
Naiset

49 %

51 %

Vastaajien taustatiedot

Asuinpaikka - Maakunta 2 108 vastausta

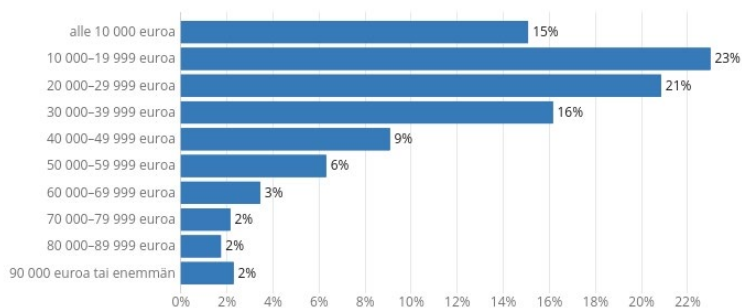


Tilastokeskus 6.4.2018:

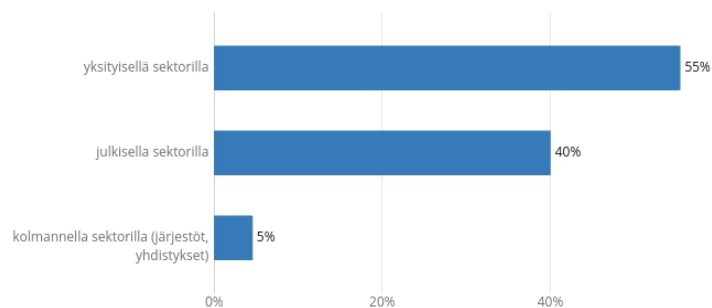
Ahvenanmaa	1 %
Etelä-Karjala	2 %
Etelä-Pohjanmaa	3 %
Etelä-Savo	3 %
Kainuu	1 %
Kanta-Häme	3 %
Keski-Pohjanmaa	1 %
Keski-Suomi	5 %
Kymenlaakso	3 %
Lappi	3 %
Pirkanmaa	9 %
Pohjanmaa	3 %
Pohjois-Karjala	3 %
Pohjois-Pohjanmaa	7 %
Pohjois-Savo	4 %
Päijät-Häme	4 %
Satakunta	4 %
Uusimaa	30 %
Varsinais-Suomi	9 %

Vastaajien taustatiedot

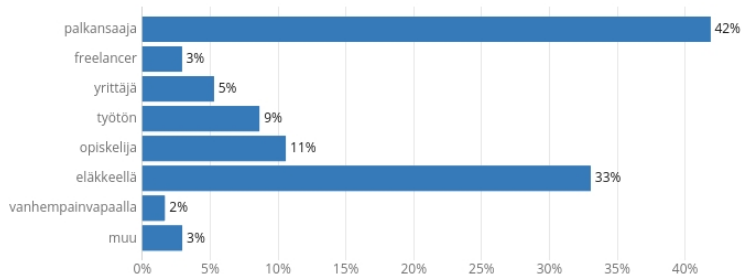
Tulotaso (bruttona vuodessa) 2 063 vastausta



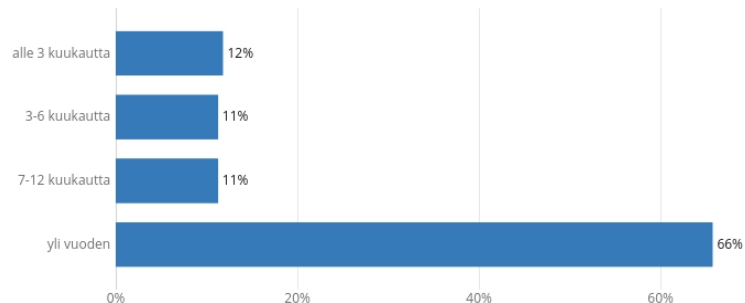
Työskenteletkö pääsääntöisesti 927 vastausta



Työmarkkinatilanne (voit valita kaikki ne kohdat, jotka koskevat työmarkkinatilannettasi parhaillaan) 2 110 vastausta

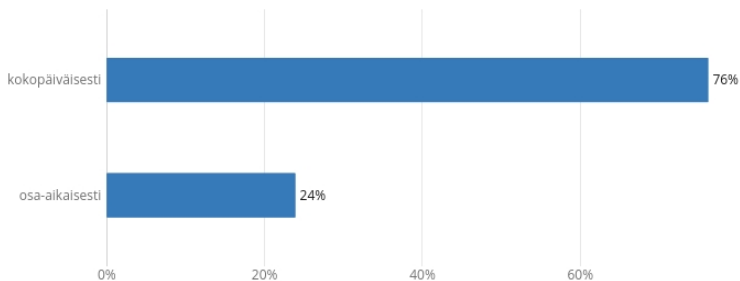


Kuinka pitkään työttömyys on kestänyt? 178 vastausta

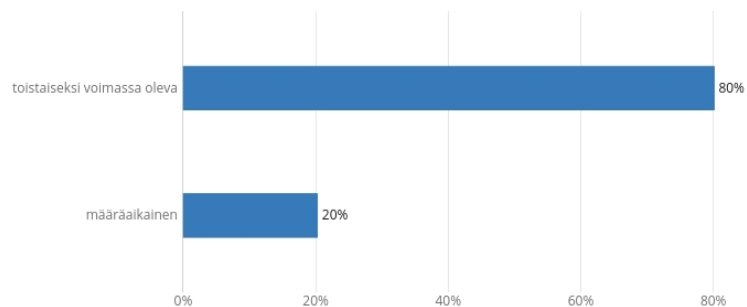


Vastaajien taustatiedot

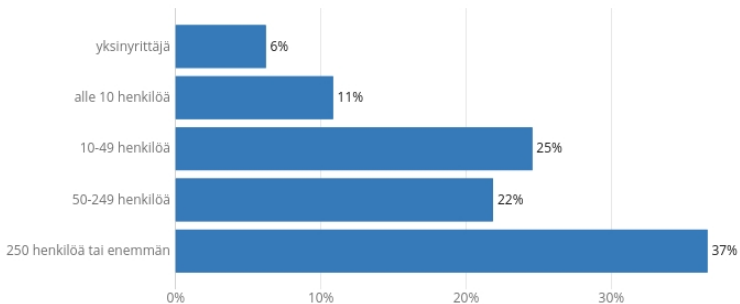
Työskentelekö (vastaa sen työpaikan mukaan, jossa pääasiassa työskentelet) 1 017 vastausta



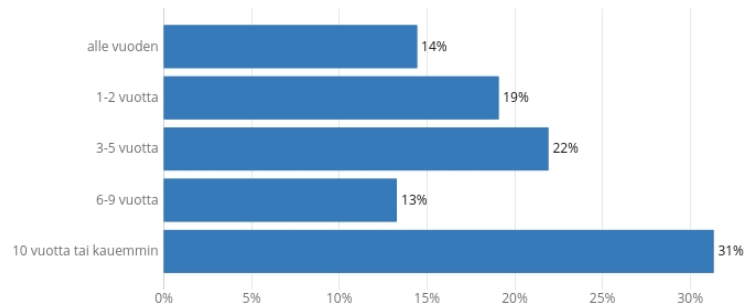
Työsuhde (vastaa sen työpaikan mukaan, jossa pääasiassa työskentelet) 1 006 vastausta



Työpaikan, jolle eniten teet töitä, koko 970 vastausta

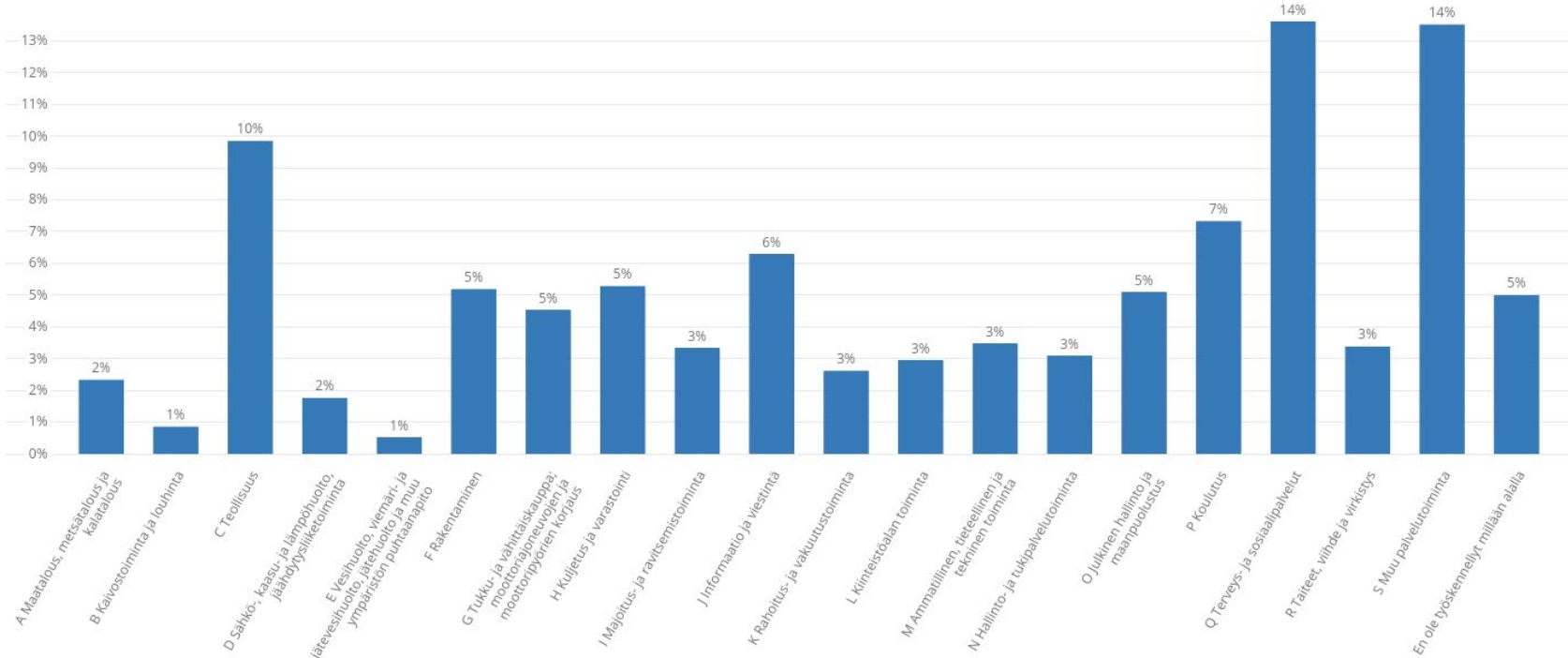


Kuinka pitkään olet ollut saman työnantajan palveluksessa 881 vastausta



Vastaajien taustatiedot

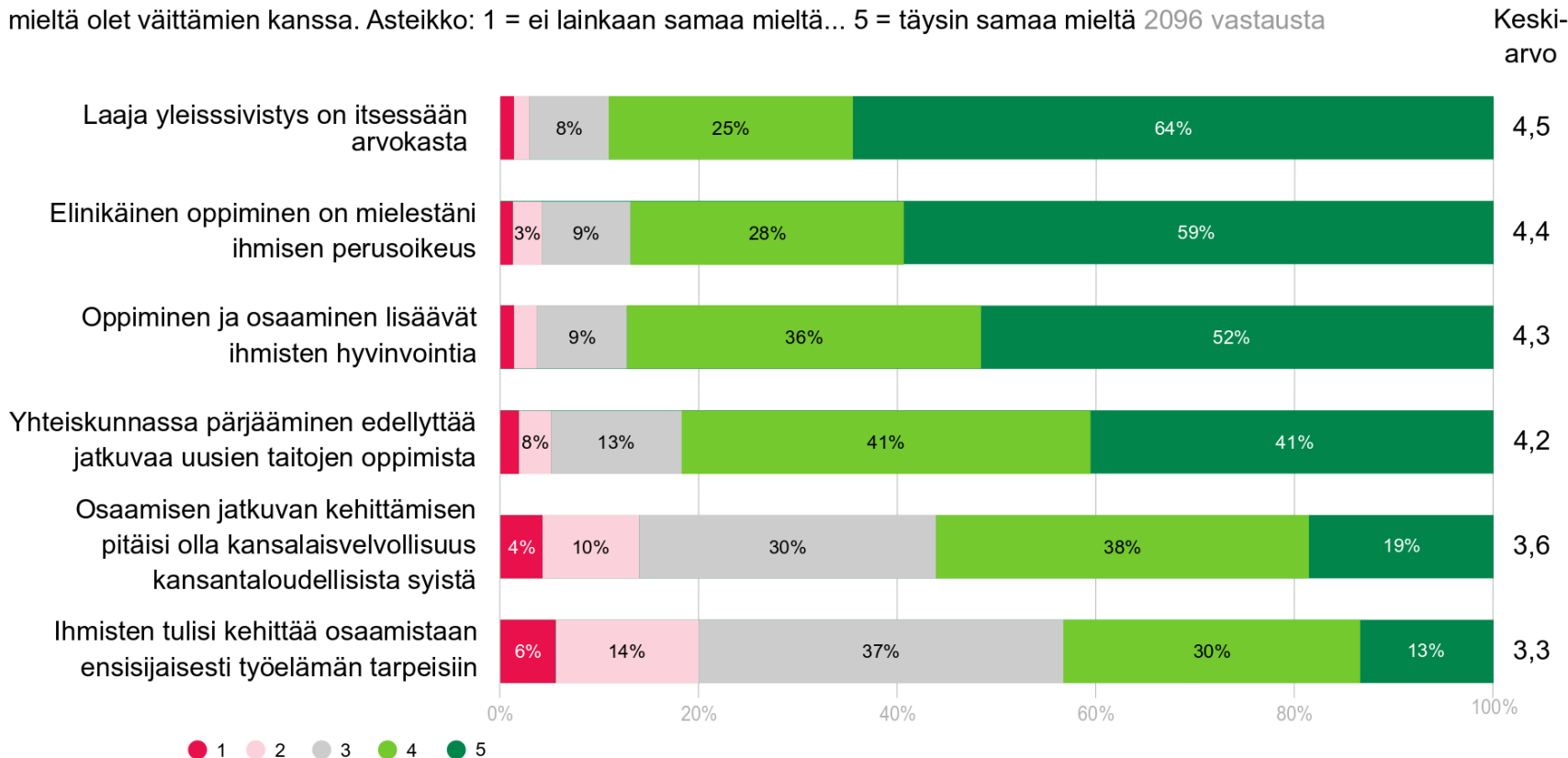
Toimiala, jolla työskentelet tai olet viimeksi työskennellyt 2 101 vastausta



Ajatuksia elinikäisestä oppimisesta

Elinikäisen oppimisen merkitys

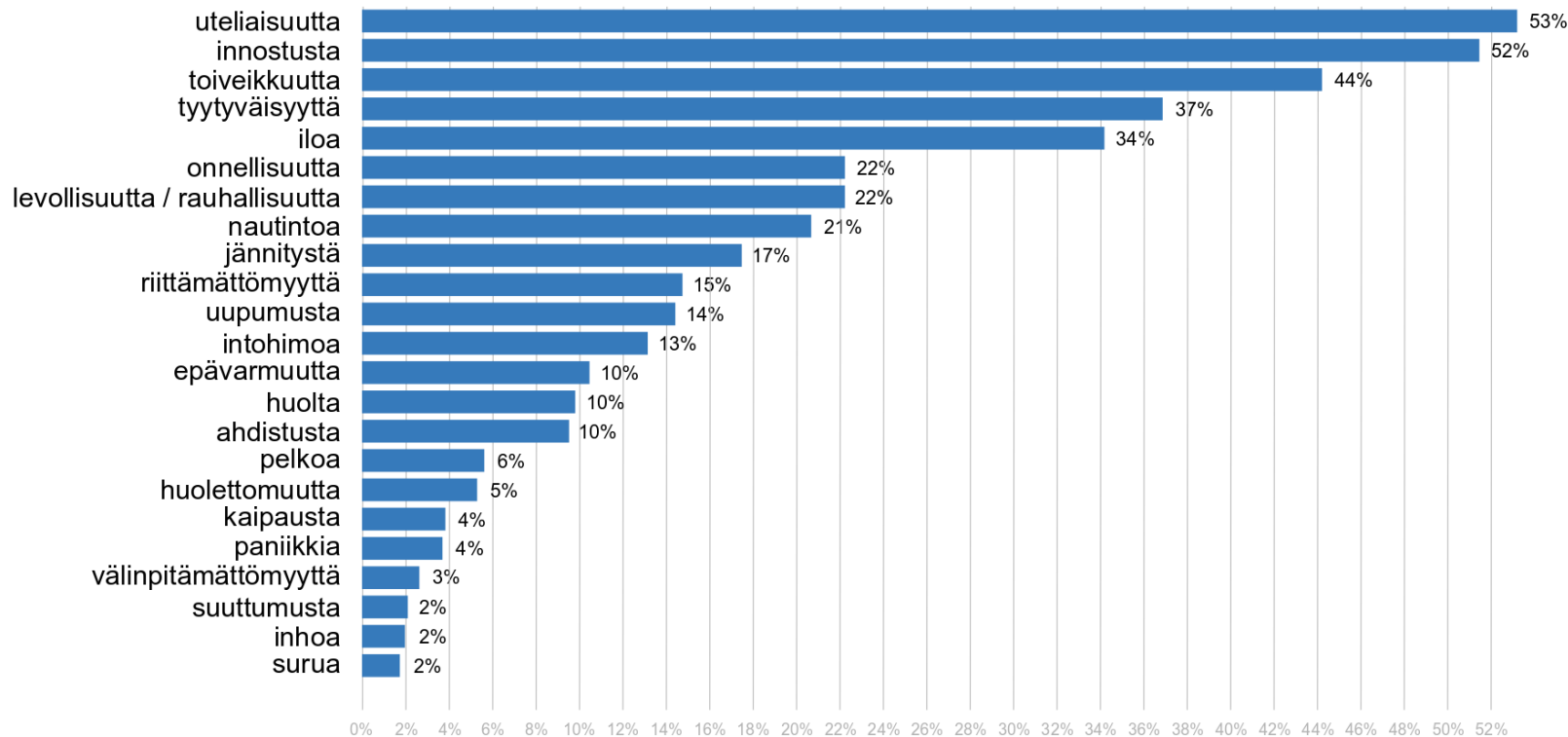
Seuraavaksi esitämme väittämiä koskien elinikäisen oppimisen merkitystä. Arvioi asteikolla 1 - 5, kuinka samaa mieltä olet väittämien kanssa. Asteikko: 1 = ei lainkaan samaa mieltä... 5 = täysin samaa mieltä 2096 vastausta



Asteikko: 1 = ei lainkaan samaa mieltä ... 5 = täysin samaa mieltä

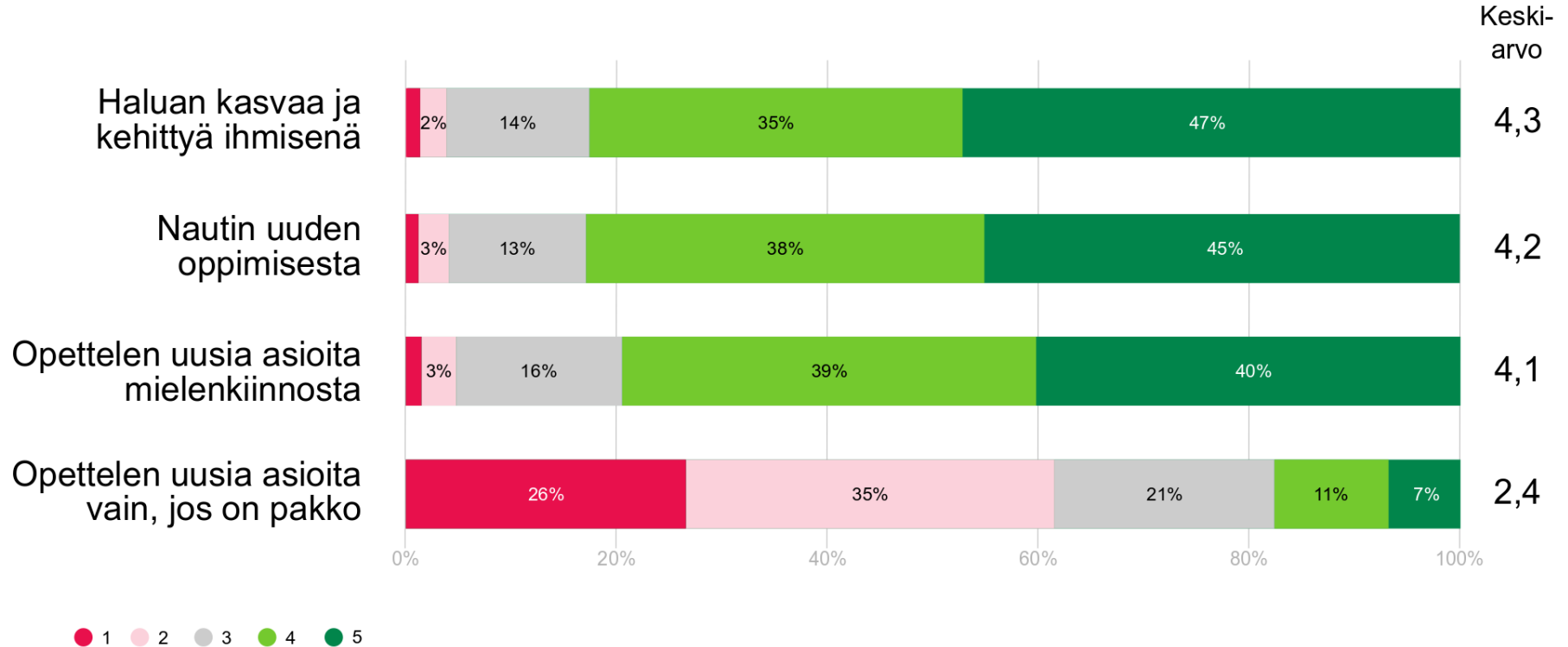
Oppimisen herättämät tunteet

Millaisia tunteita koko elinkaaren ajan tapahtuva oppiminen sinussa herättää? Voit valita useita. 2089 vastausta



Uuden oppimisen kokeminen

Seuraavassa kysytään kysymyksiä siitä, miten itse koet uuden oppimisen. Arvioi asteikolla 1- 5, kuinka samaa mieltä olet väittämien kanssa. Asteikko. 1= ei lainkaan samaa mieltä... 5 - täysin samaa mieltä. 2092 vastausta

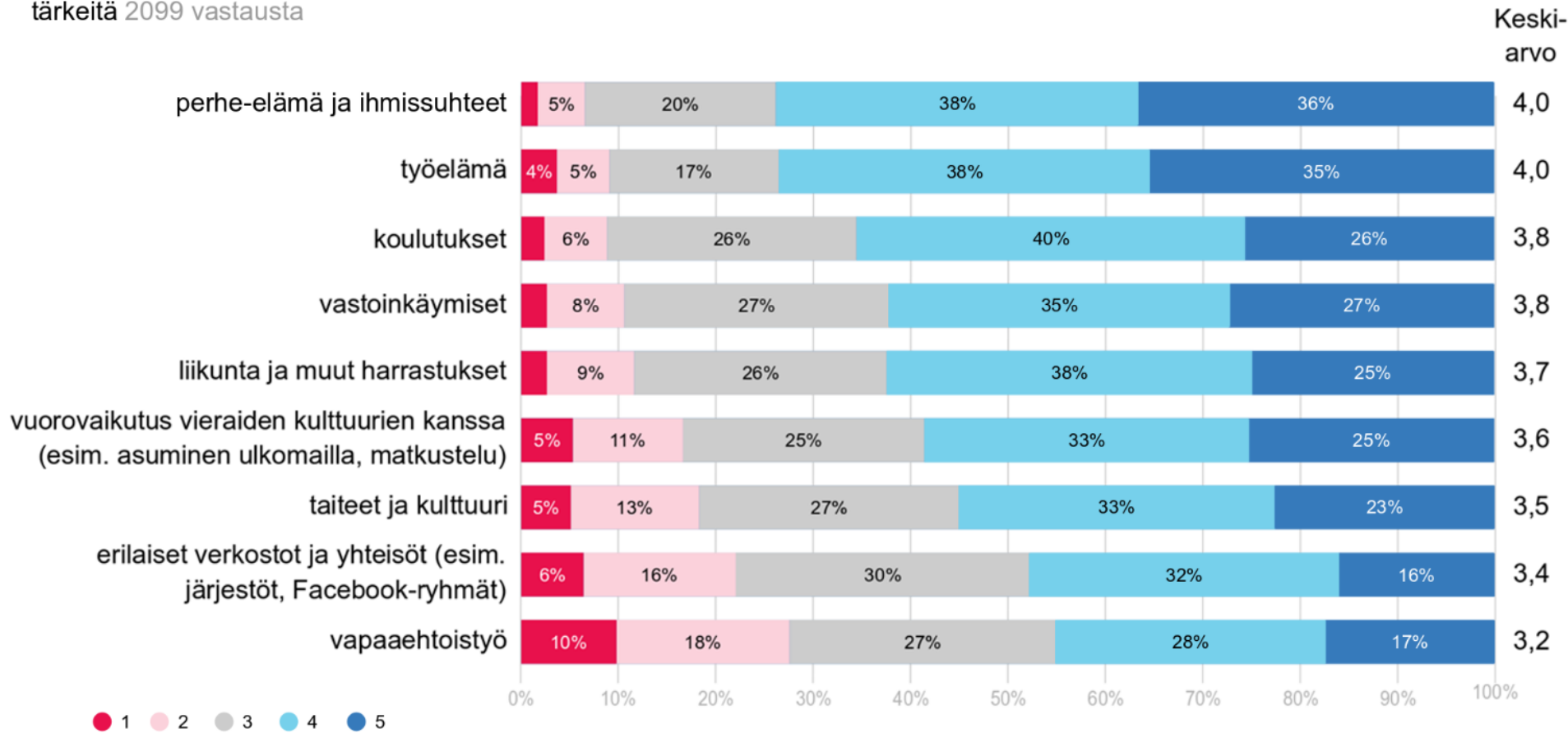


Asteikko: 1 = ei lainkaan samaa mieltä ... 5 = täysin samaa mieltä

Omakohhtaisia kokemuksia oppimisesta

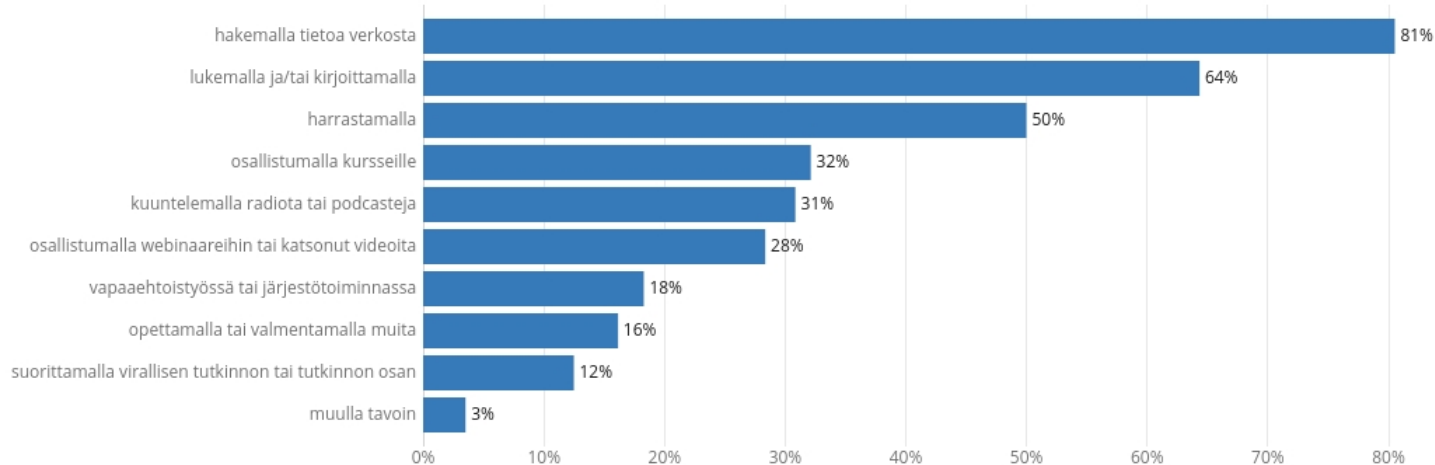
Tärkeiden taitojen oppiminen

Missä seuraavissa yhteyksissä koet oppineesi itsellesi tärkeitä taitoja? Asteikko: 1 = ei lainkaan tärkeitä... 5 = erittäin tärkeitä 2009 vastausta



Eri tavoin uuden oppiminen

Oletko viimeisen 12 kk aikana oppinut uutta jollain seuraavista tavoista? Voit valita useita 2 037 vastausta



Muulla tavoin, miten? -vastanneita on yhteensä 71 ja he vastasivat oppineensa uutta esimerkiksi matkustellessaan, osallistuttuaan yksittäisiin luentotilaisuuksiin, katsottuaan TV:n dokumentteja, kokeiltuaan uusia asioita ja työyhteisössä toimiessaan.

Oppimisen ilon kokeminen

Kerro tilanteesta, jossa koit oppimisen iloa. Mitä tapahtui?

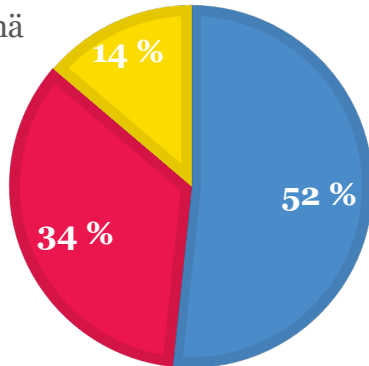
- Tässä kysymyksessä avoimia vastauksia yhteensä 1075.

Oppimisen iloa koettiin työelämässä, kouluttautumiseen liittyen sekä harrastuneisuuden ja verkostojen kautta eli oman aktiivisuuden myötä niin vapaa-ajalla kuin työssä tai koulussa.

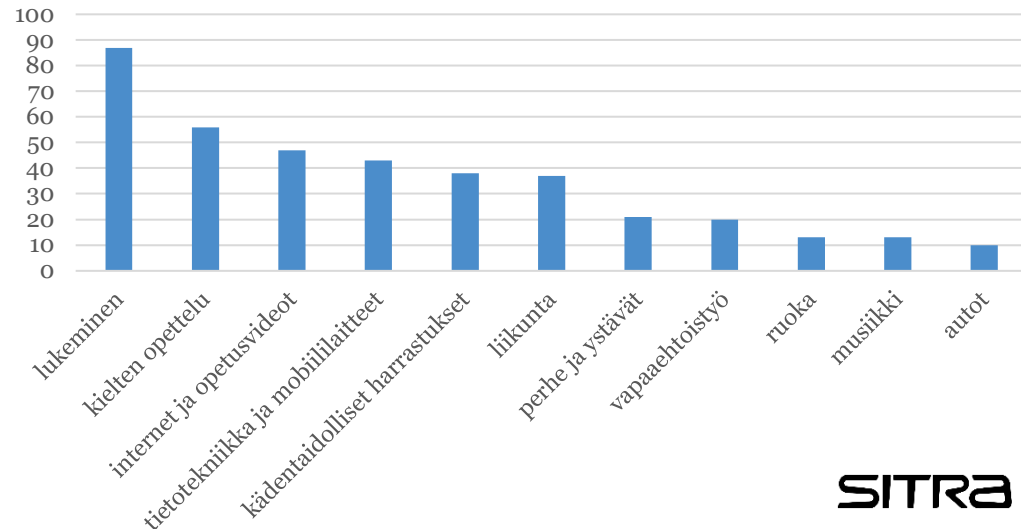
■ harrastuneisuus ja verkostot

■ kouluttautuminen

■ työelämä



Teema 'harrastuneisuus ja verkostot'



Työelämä oppimisympäristönä

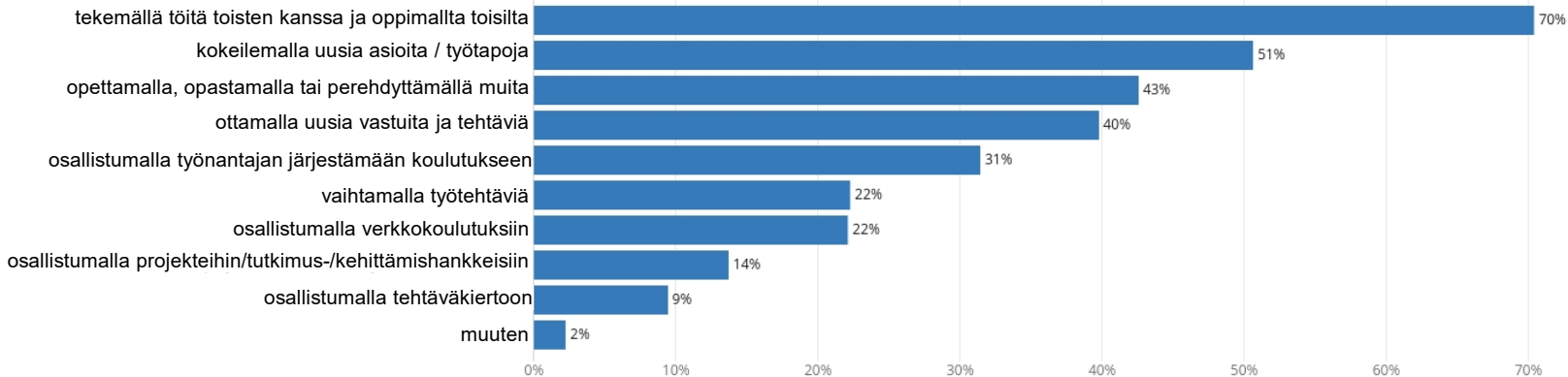
Osaamisen kehittäminen työelämässä

Oletko työskennellyt viimeisen 12 kuukauden aikana? 2 110 vastausta



Muuten, miten? -vastanneita on yhteensä 27 ja he vastasivat kehittäneensä osaamistaan työelämässä esimerkiksi osallistumalla työpaikan kehittämisprojekteihin, osallistumalla ammattijärjestön koulutuksiin ja harrastustoimintaan, keräämällä palautetta ja opettelemalla tietokoneohjelmien uusia ominaisuuksia.

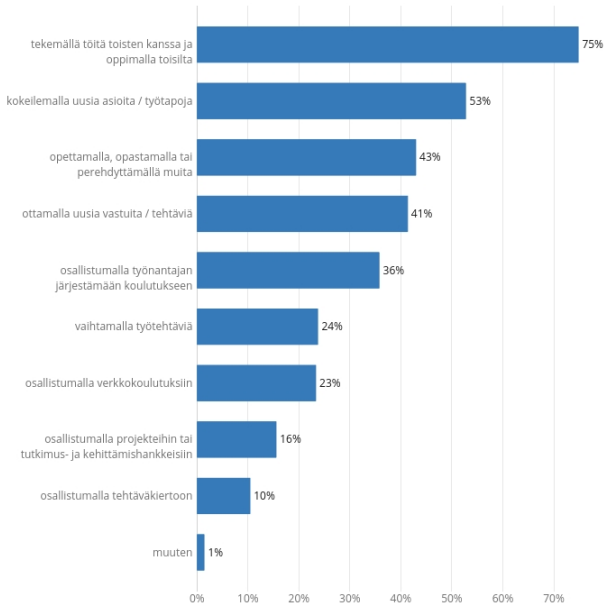
Millä tavoin olet kehittänyt osaamistasi työelämässä viimeksi kuluneen 12 kuukauden aikana? Voit valita useita 1 213 vastausta



Osaamisen kehittäminen työelämässä sektoreittain

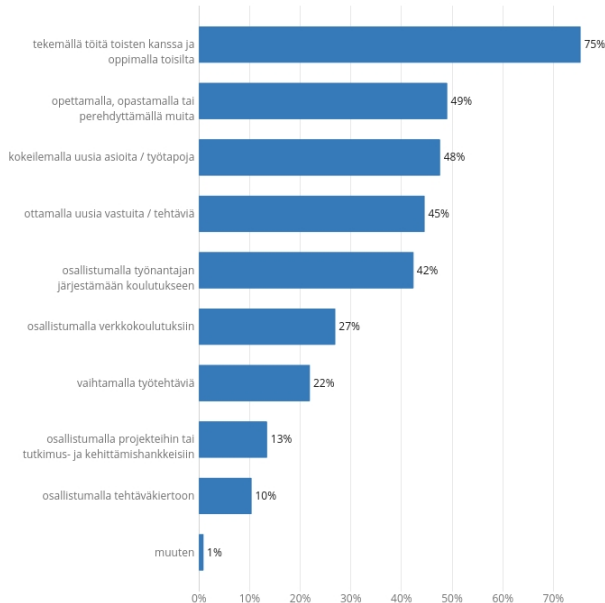
Yksityisellä sektorilla työskentelevät (n=514):

Millä tavoin olet kehittänyt osaamistasi työelämässä viimeksi kuluneen 12 kuukauden aikana? Voit valita useita 489 vastausta



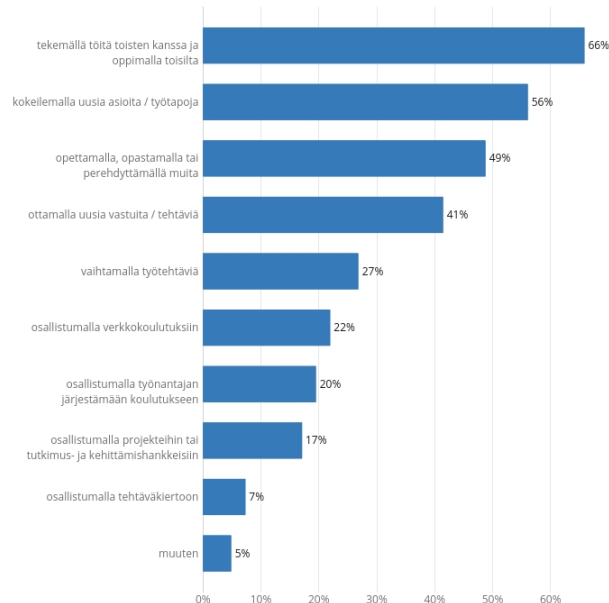
Julkisella sektorilla työskentelevät (n=371):

Millä tavoin olet kehittänyt osaamistasi työelämässä viimeksi kuluneen 12 kuukauden aikana? Voit valita useita 357 vastausta



Kolmannella sektorilla työskentelevät (n=42):

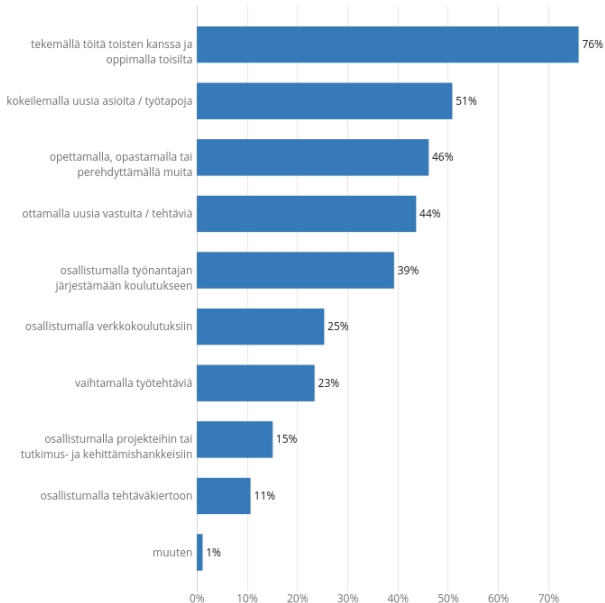
Millä tavoin olet kehittänyt osaamistasi työelämässä viimeksi kuluneen 12 kuukauden aikana? Voit valita useita 41 vastausta



Osaamisen kehittäminen työelämässä asemittain

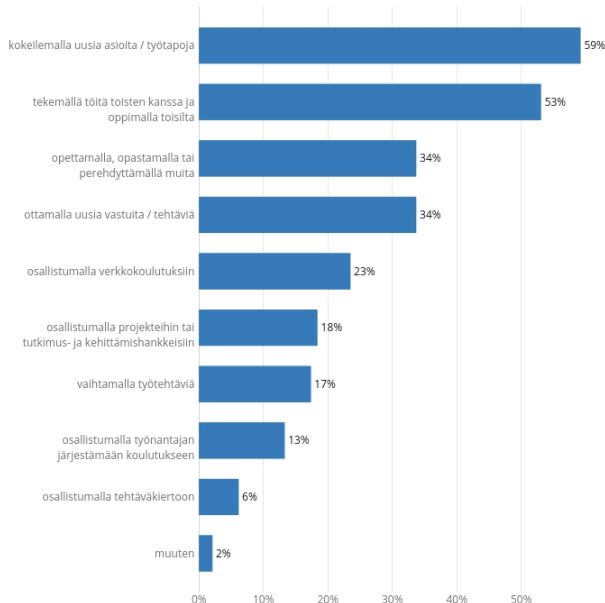
Palkansaajat (n=883):

Millä tavoin olet kehittänyt osaamistasi työelämässä viimeksi kuluneen 12 kuukauden aikana? Voit valita useita 847 vastausta



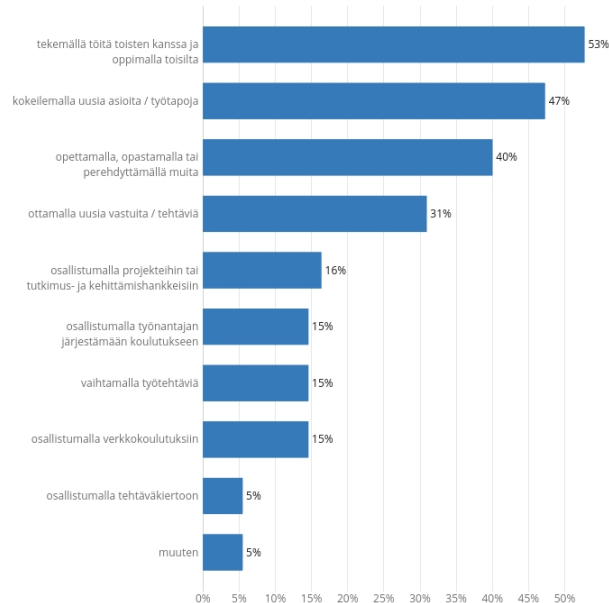
Yrittäjät (n=111):

Millä tavoin olet kehittänyt osaamistasi työelämässä viimeksi kuluneen 12 kuukauden aikana? Voit valita useita 98 vastausta



Freelancerit (n=61):

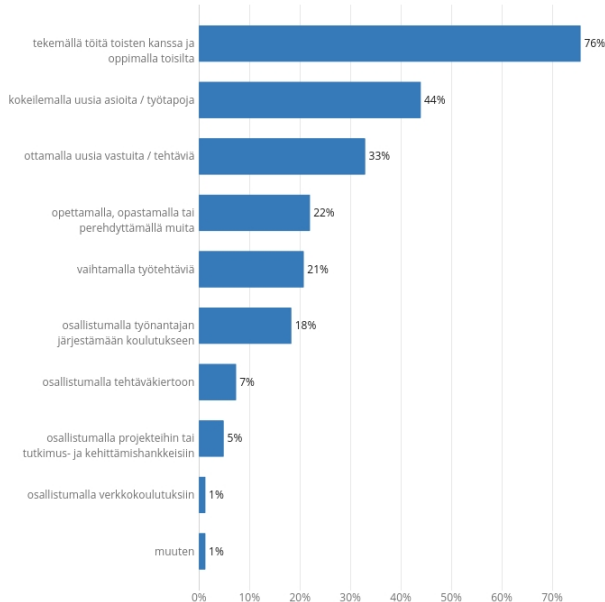
Millä tavoin olet kehittänyt osaamistasi työelämässä viimeksi kuluneen 12 kuukauden aikana? Voit valita useita 55 vastausta



Osaamisen kehittäminen työelämässä koulutuksittain

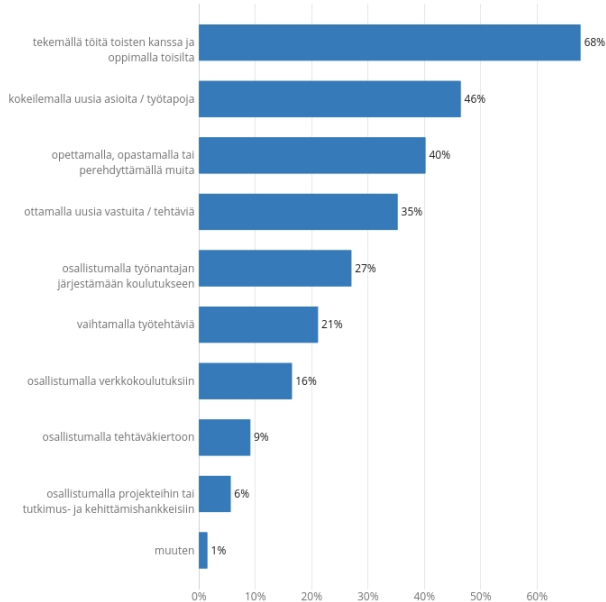
Peruskoulun/keskikoulun/kansakoulun suorittaneet (n=240):

Millä tavoin olet kehittänyt osaamistasi työelämässä viimeksi kuluneen 12 kuukauden aikana? Voit valita useita 82 vastausta



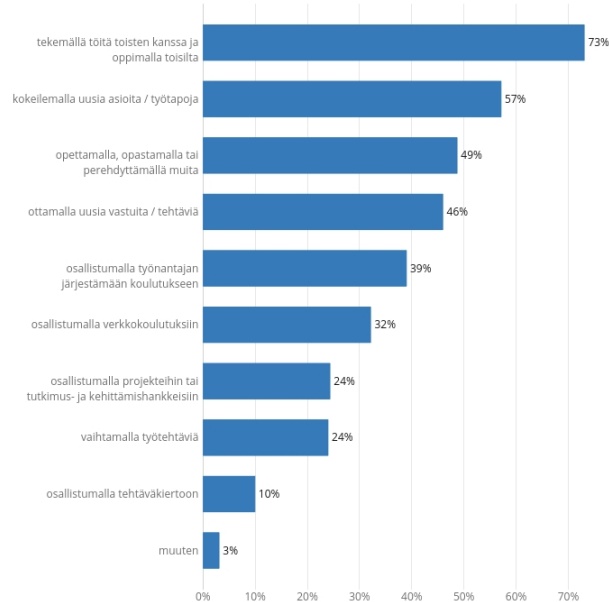
Ylioppilaat, opistotason tutkinnon ja ammatillisen koulutuksen suorittaneet (n=1121):

Millä tavoin olet kehittänyt osaamistasi työelämässä viimeksi kuluneen 12 kuukauden aikana? Voit valita useita 607 vastausta



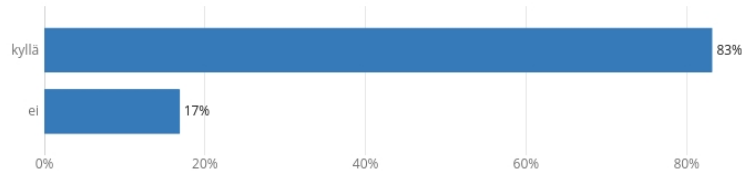
Alemman ja ylemmän korkeakoulututkinnon sekä jatkotutkinnon suorittaneet (n=728):

Millä tavoin olet kehittänyt osaamistasi työelämässä viimeksi kuluneen 12 kuukauden aikana? Voit valita useita 513 vastausta

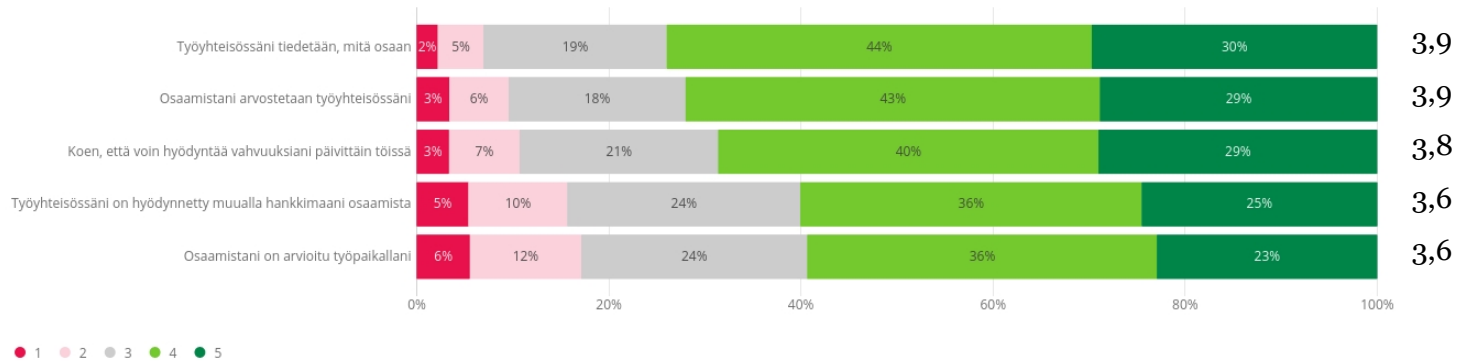


Osaamisen hyödyntäminen

Onko sinulla työyhteisöä? 1 011 vastausta



Arvioi asteikolla 1-5, kuinka samaa mieltä olet väittämien kanssa: Osaamisen hyödyntäminen. Asteikko: 1 = ei lainkaan samaa mieltä ... 5 = täysin samaa mieltä 837 vastausta



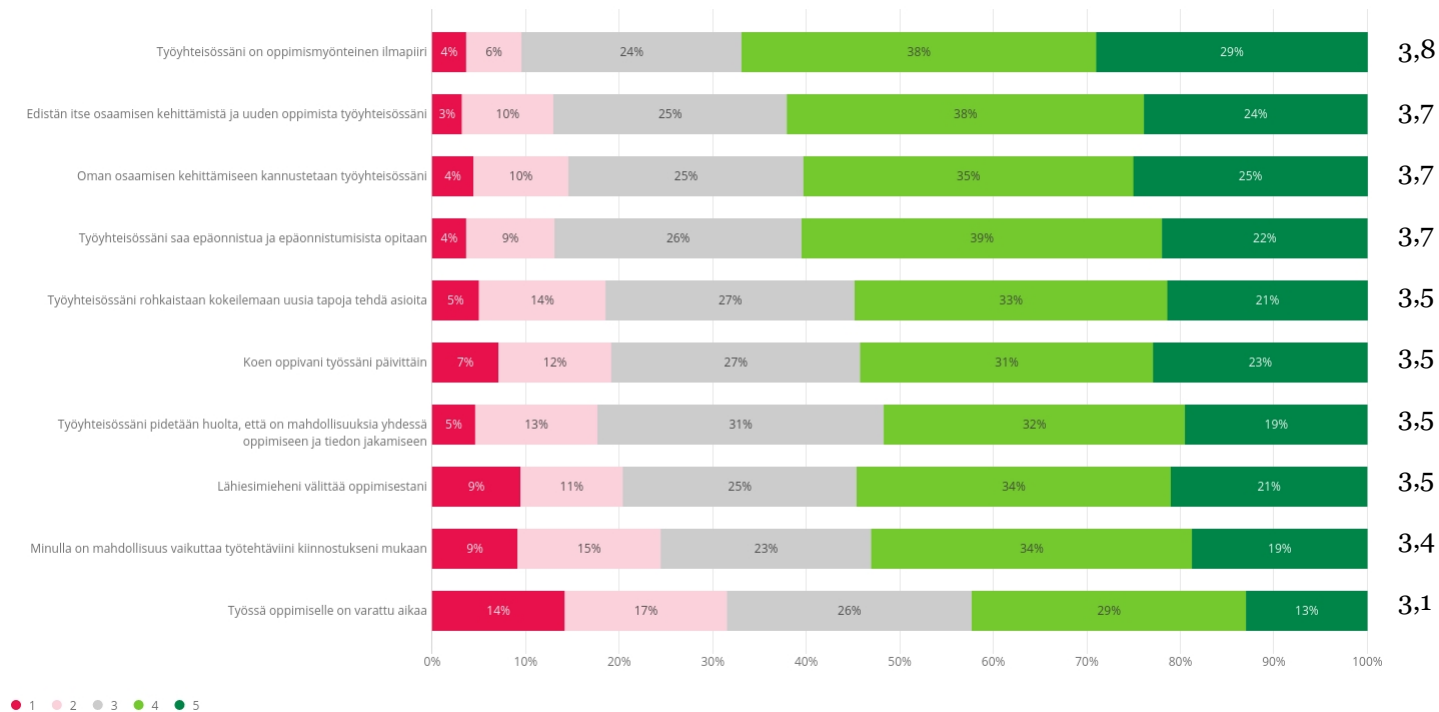
Keskiarvo:

Asteikko: 1 = ei lainkaan samaa mieltä ... 5 = täysin samaa mieltä

Työyhteisön oppimismyönteisyys

Arvioi asteikolla 1-5, kuinka samaa mieltä olet väittämien kanssa: Työyhteisön oppimismyönteisyys. Asteikko: 1 = ei lainkaan samaa mieltä ... 5 = täysin samaa mieltä 839 vastausta

Keskiarvo:



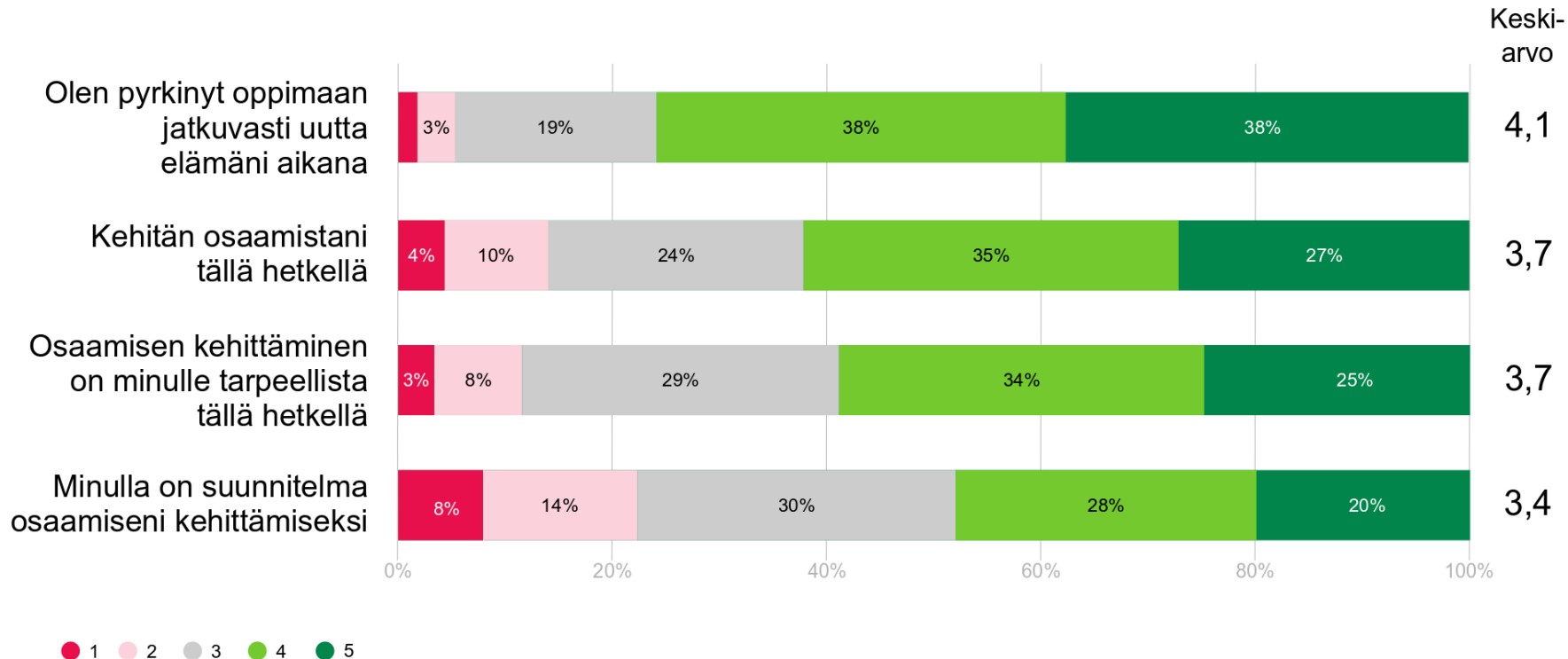
● 1 ● 2 ● 3 ● 4 ● 5

Asteikko: 1 = ei lainkaan samaa mieltä ... 5 = täysin samaa mieltä

Osaamisen kehittämisen painopisteet

Osaamisen kehittäminen

Seuraavaksi esitämme väittämiä koskien osaamisesi kehittämistä. Arvioi asteikolla 1 - 5, kuinka hyvin väittämät kuvaavat sinua. Asteikko. 1 = ei kuvaa minua lainkaan... 5 = kuvaa minua erittäin hyvin. 2089 vastausta



Asteikko: 1 = ei kuvaa minua lainkaan ... 5 = kuvaa minua erittäin hyvin

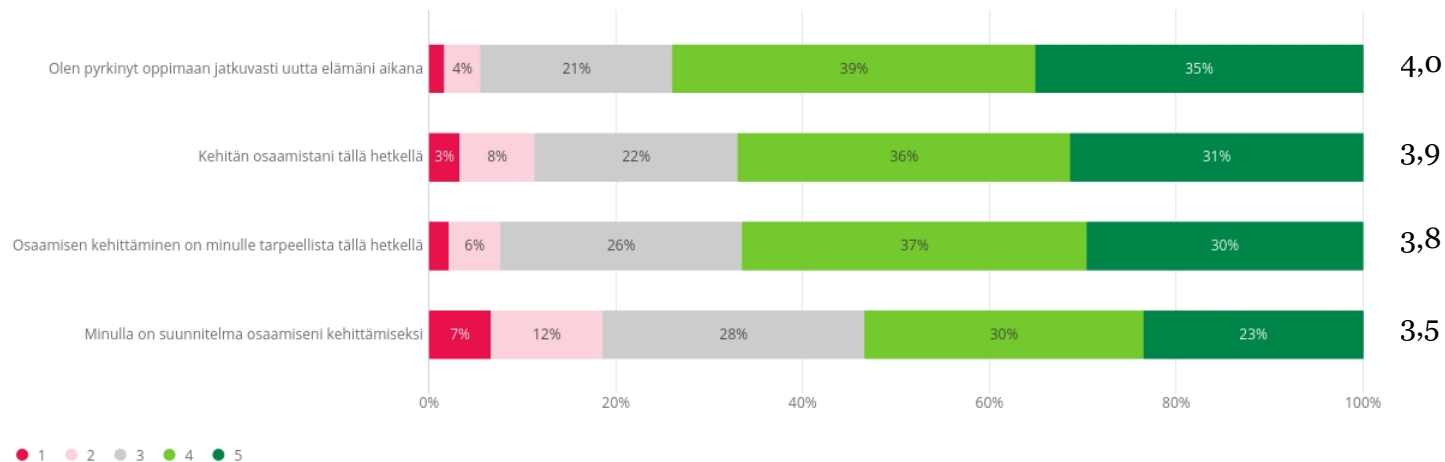
Osaamisen kehittäminen

Työmarkkinatilanteen vaihtoehdot: palkansaaja, eläkkeellä, opiskelija, työtön, yrittäjä, freelancer, vanhempainvapaalla ja muu.

Ei eläkeläisiä mukana:

Seuraavaksi esitämme väittämiä koskien osaamisesi kehittämistä. Arvioi asteikolla 1-5, kuinka hyvin väittämät kuvaavat sinua. Asteikko: 1 = ei kuvaa minua lainkaan ... 5 = kuvaa minua erittäin hyvin 1 428 vastausta

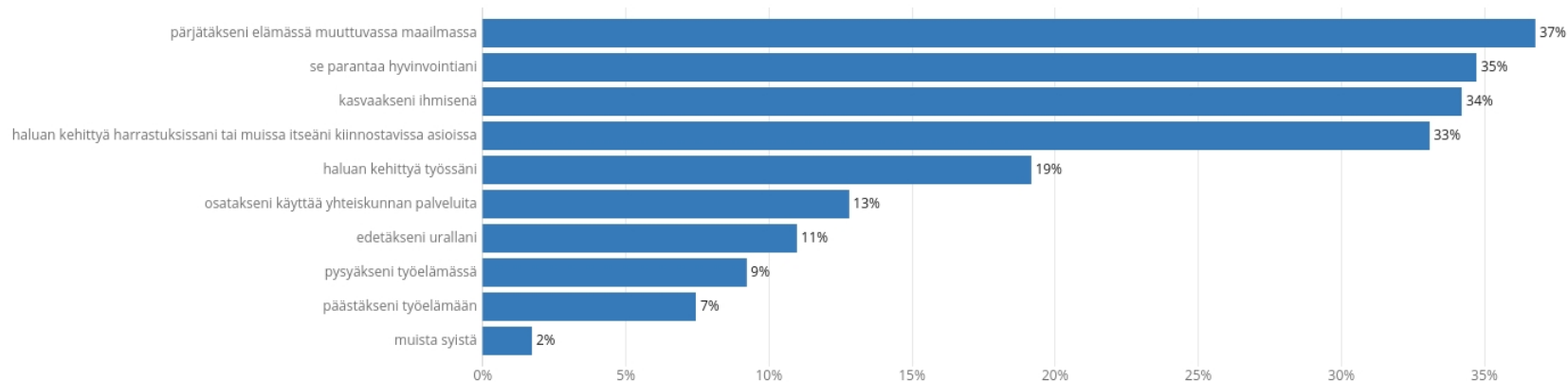
Keskiarvo:



Asteikko: 1 = ei kuvaa minua lainkaan ... 5 = kuvaa minua erittäin hyvin

Osaamisen kehittämisen syyt

Mikä saa sinut kehittämään osaamistasi? Valitse kaksi tärkeintä tekijää, minkä vuoksi kehität osaamistasi 1 760 vastausta



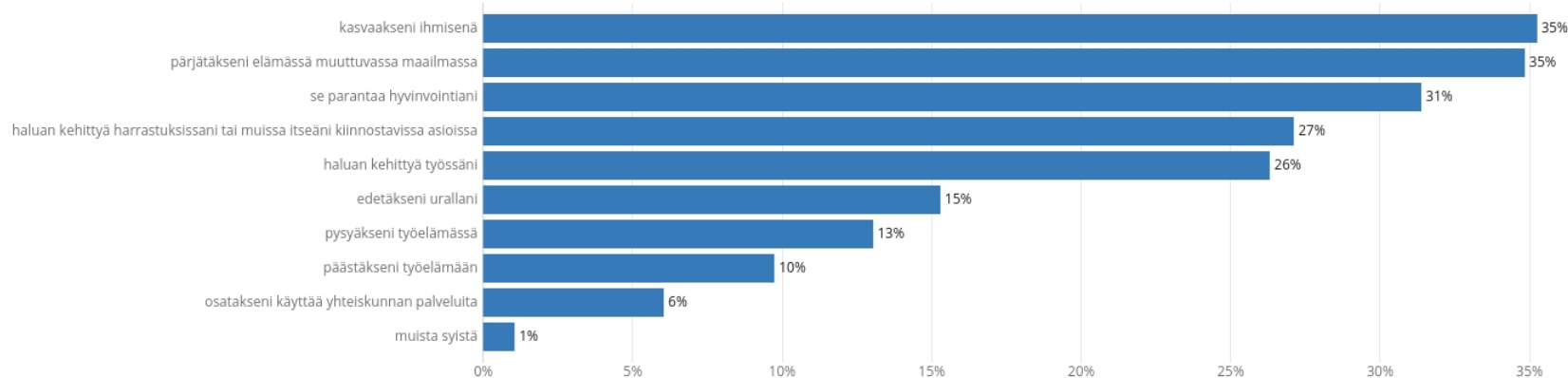
Muista syistä, mistä? -vastanneita on yhteensä 30 ja he vastasivat kehittävänsä osaamistaan esimerkiksi oppimisen ilosta, mielenkiinnosta uusia asioita kohtaan, tehdäkseen hyväntekeväisyyttä ja voidakseen tehdä harrastuksella rahaa.

Osaamisen kehittämisen syyt

Työmarkkinatilanteen vaihtoehdot: palkansaaja, eläkkeellä, opiskelija, työtön, yrittäjä, freelancer, vanhempainvapaalla ja muu.

Ei eläkeläisiä mukana:

Mikä saa sinut kehittämään osaamistasi? Valitse kaksi tärkeintä tekijää, minkä vuoksi kehität osaamistasi 1 243 vastausta

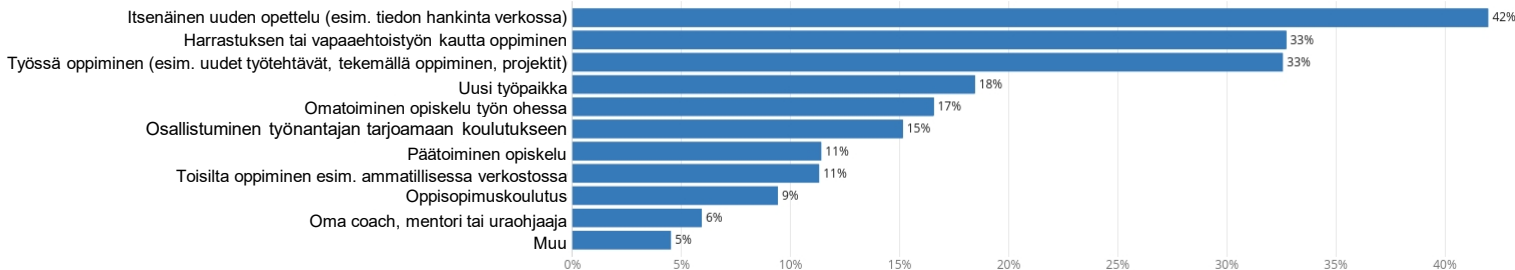


Mielekkäimmät tavat kehittää osaamista

Työmarkkinatilanteen vaihtoehdot: palkansaaja, eläkkeellä, opiskelija, työtön, yrittäjä, freelancer, vanhempainvapaalla ja muu.

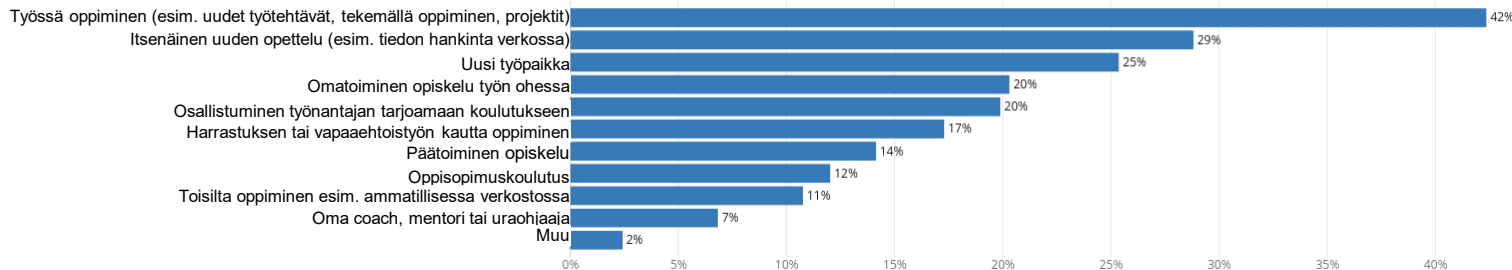
Kaikki mukana:

Jos sinulla olisi mahdollisuus, mitkä seuraavista olisivat kaksi mielekkäintä tapaa kehittää osaamistasi tulevaisuudessa? 2 060 vastausta



Ei eläkeläisiä mukana:

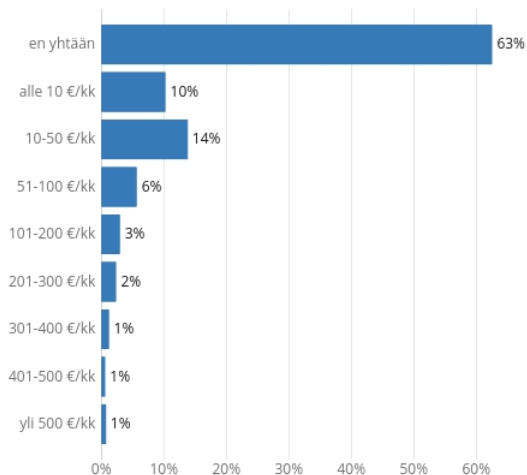
Jos sinulla olisi mahdollisuus, mitkä seuraavista olisivat kaksi mielekkäintä tapaa kehittää osaamistasi tulevaisuudessa? 1 424 vastausta



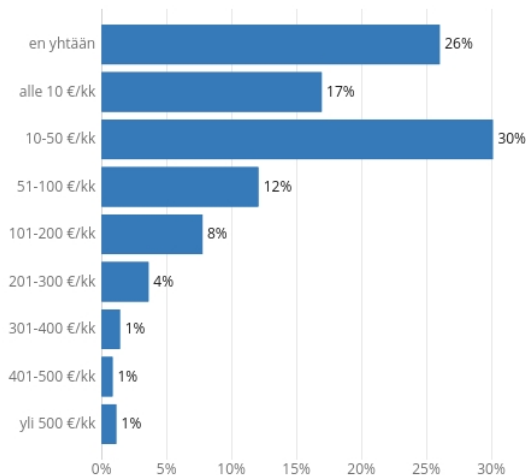
Osaamisen kehittäminen rahana

Arvioi, kuinka paljon käytät omaa rahaa osaamisesi kehittämiseen kuukaudessa tällä hetkellä?

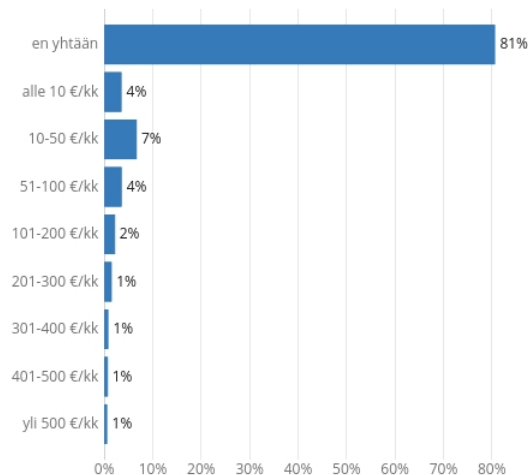
Työhön liittyvään 2 049 vastausta



Vapaa-aikaan ja muuhun elämään liittyvään 2 101 vastausta



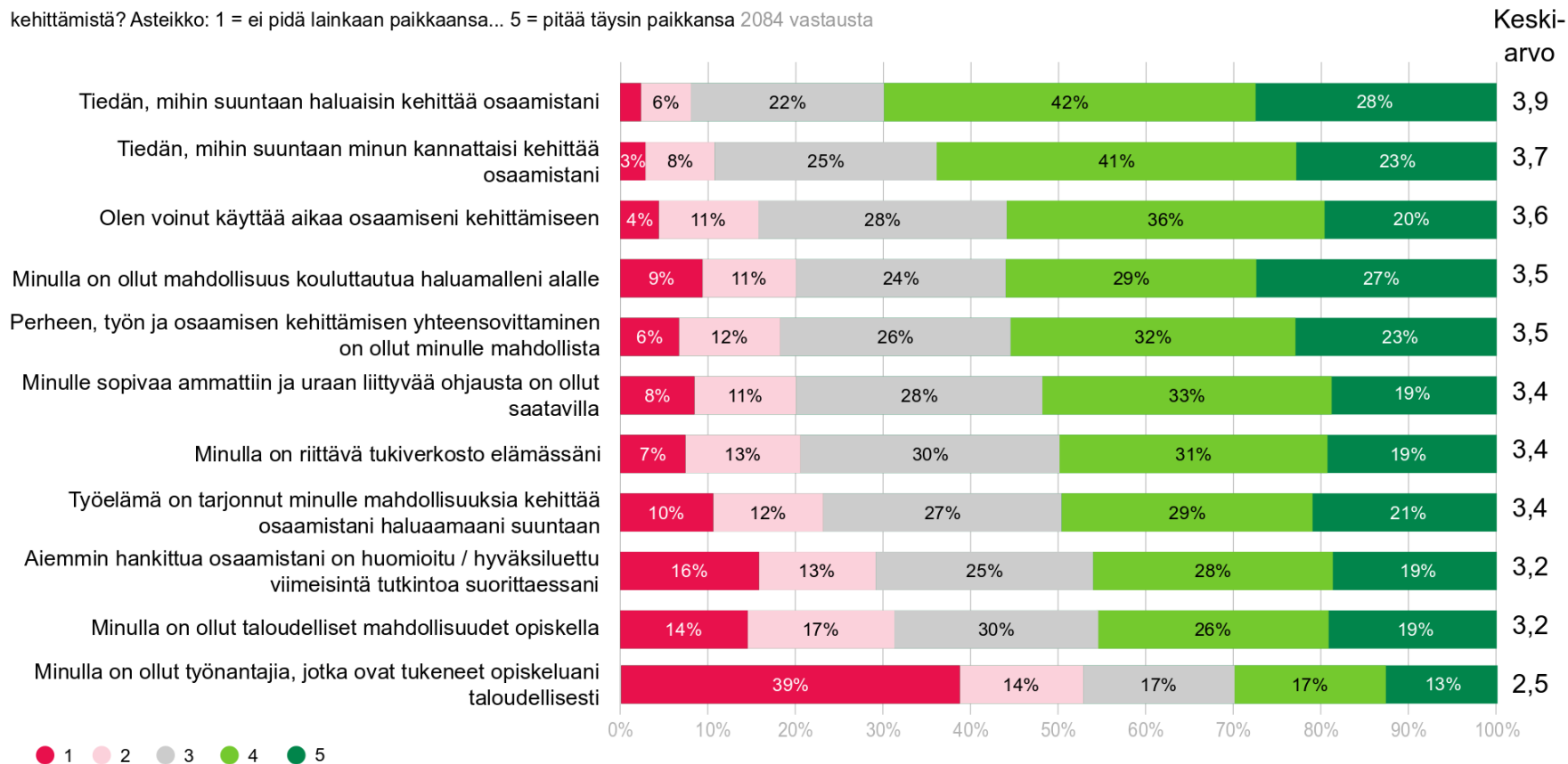
Tutkintokoulutukseen liittyvään 2 087 vastausta



Oppimisen esteet ja mahdollisuudet

Osaamisen kehittämisen mahdollisuudet

Seuraavaksi esitämme väittämiä koskien oman osaamisesi kehittämisen mahdollisuuksia. Mitkä asiat ovat edistäneet osaamisesi kehittämistä? Asteikko: 1 = ei pidä lainkaan paikkaansa... 5 = pitää täysin paikkansa 2084 vastausta

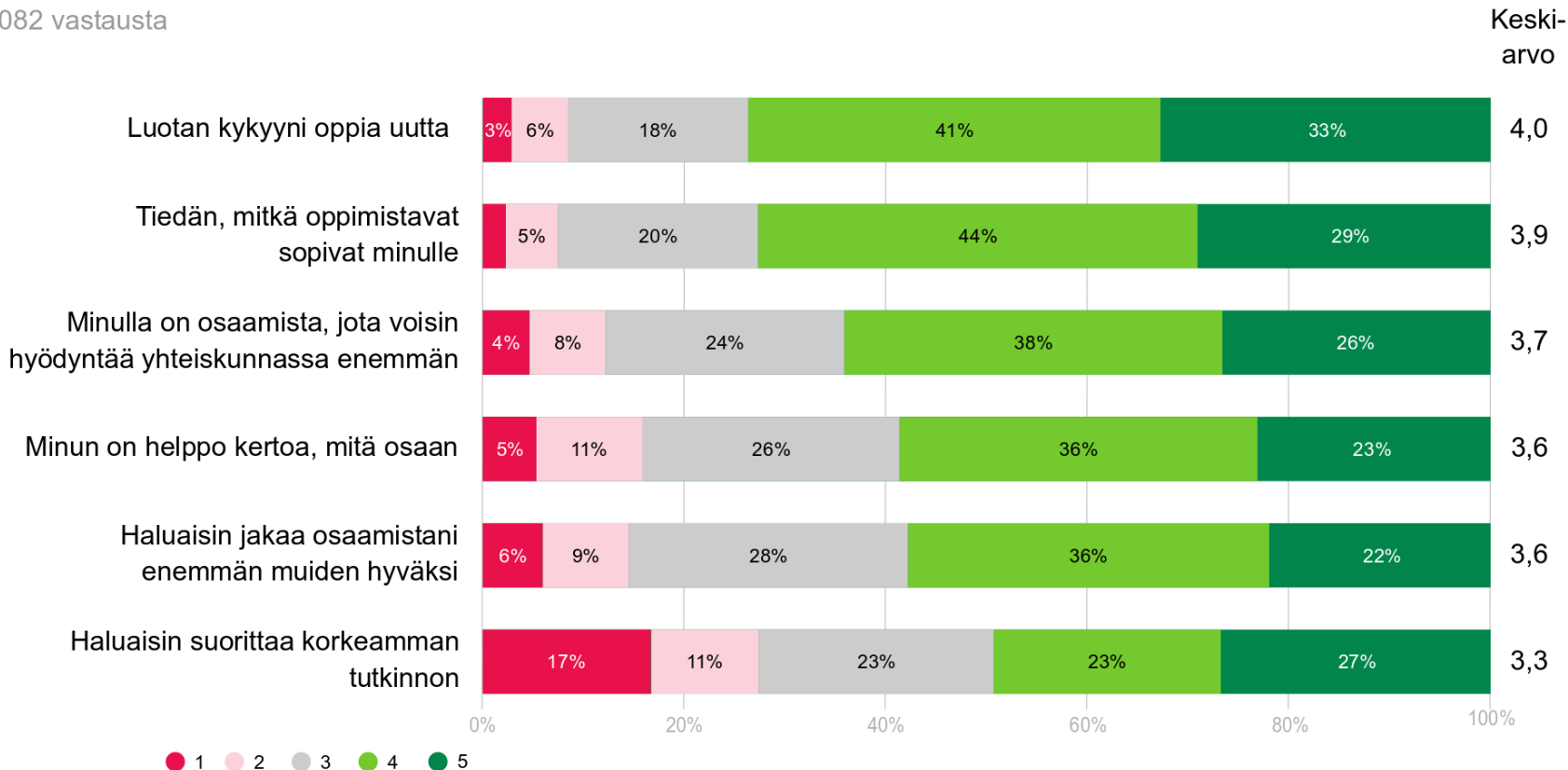


Asteikko: 1 = ei pidä lainkaan paikkaansa... 5 = pitää täysin paikkansa

Väittämiä sopivuus

Arvioi asteikolla 1 - 5, kuinka hyvin seuraavat väittämät sopivat sinuun. Asteikko: 1 = ei lainkaan... 5 = erittäin hyvin

2082 vastausta



1 2 3 4 5

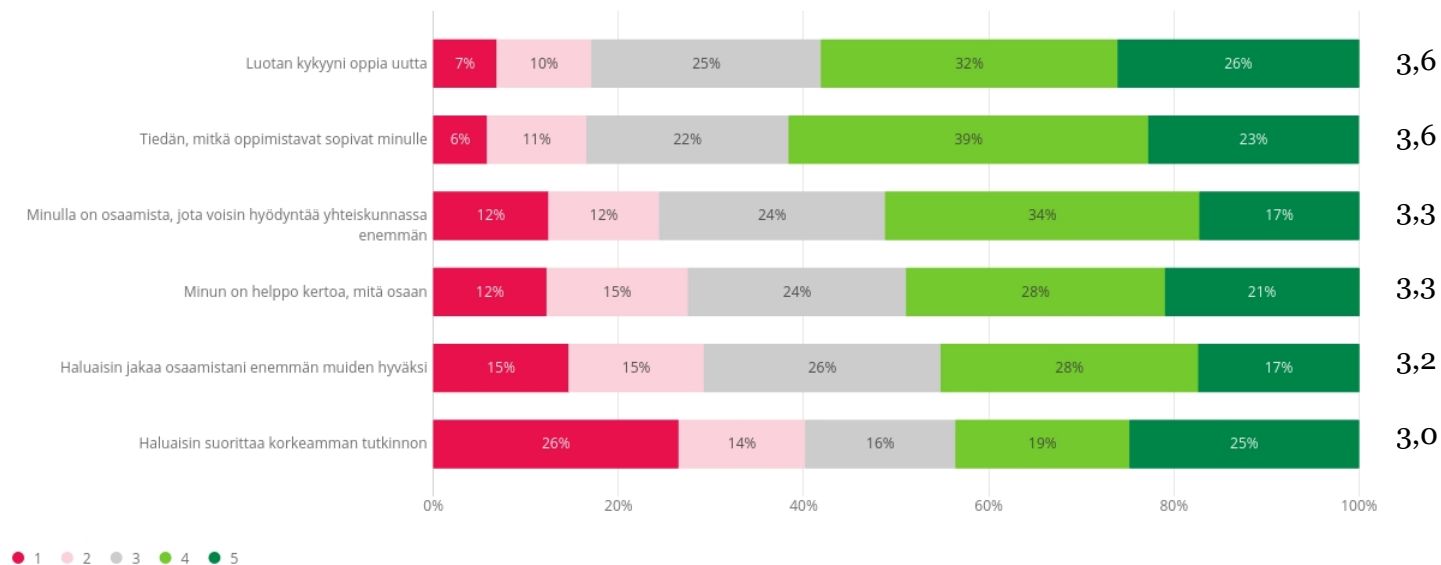
Asteikko: 1 = ei lainkaan ... 5 = erittäin hyvin

Väittämien sopivuus koulutuksittain

Peruskoulun/keskikoulun/kansakoulun suorittaneet (n=240):

Arvioi asteikolla 1-5, kuinka hyvin seuraavat väittämät sopivat sinuun. Asteikko: 1 = ei lainkaan ... 5 = erittäin hyvin 237 vastausta

Keskiarvo:



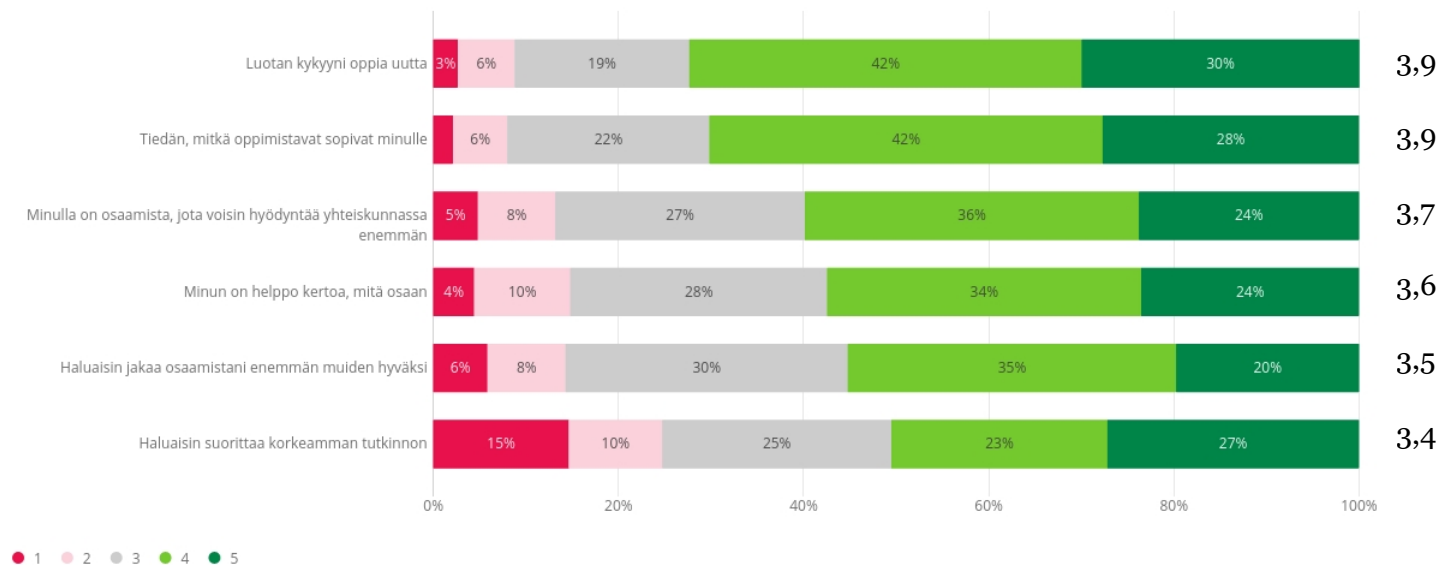
Asteikko: 1 = ei lainkaan ... 5 = erittäin hyvin

Väittämien sopivuus koulutuksittain

Ylioppilaat, opistotason tutkinnon ja ammatillisen koulutuksen suorittaneet (n=1121):

Arvioi asteikolla 1-5, kuinka hyvin seuraavat väittämät sopivat sinuun. Asteikko: 1 = ei lainkaan ... 5 = erittäin hyvin 1 106 vastausta

Keskiarvo:



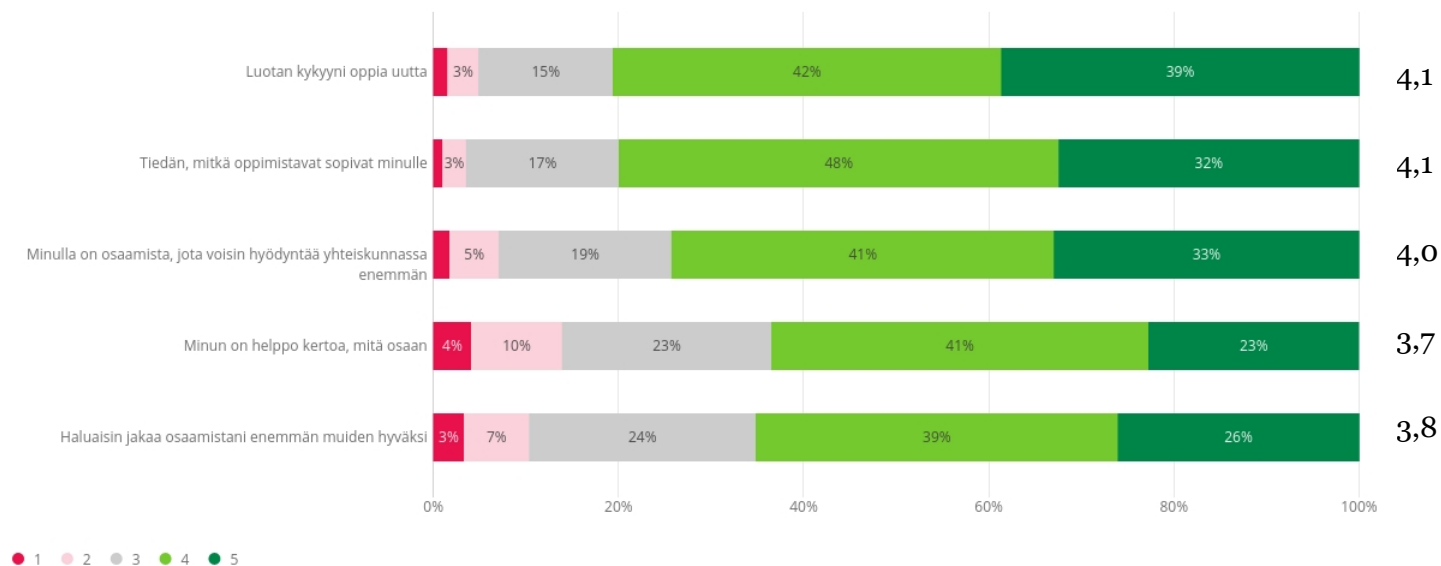
Asteikko: 1 = ei lainkaan ... 5 = erittäin hyvin

Väittämien sopivuus koulutuksittain

Alemman ja ylemmän korkeakoulututkinnon sekä jatkotutkinnon suorittaneet (n=728):

Arvioi asteikolla 1-5, kuinka hyvin seuraavat väittämät sopivat sinuun. Asteikko: 1 = ei lainkaan ... 5 = erittäin hyvin 721 vastausta

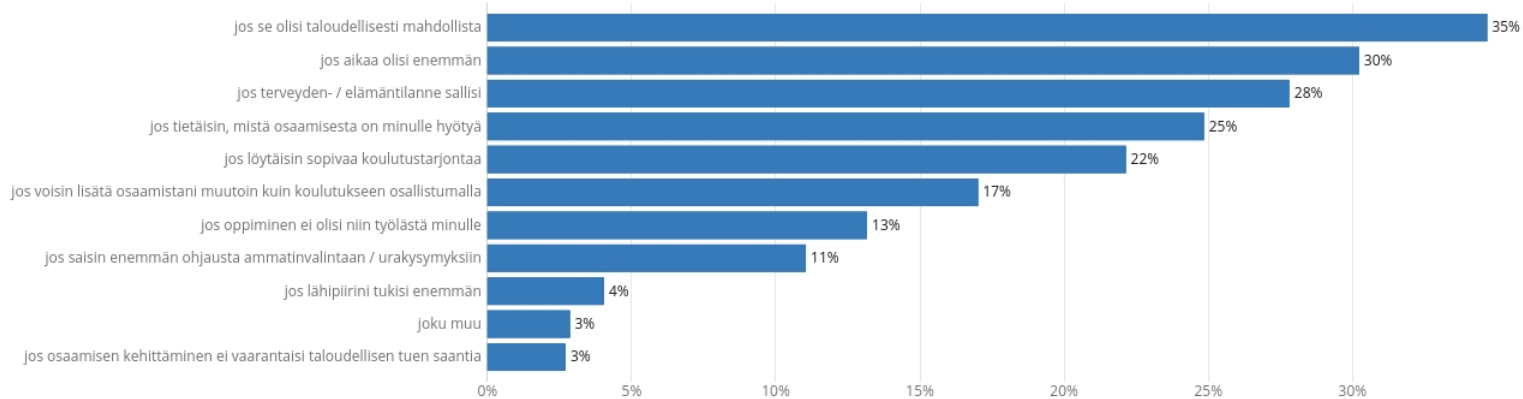
Keskiarvo:



Asteikko: 1 = ei lainkaan ... 5 = erittäin hyvin

Osaamisen kehittämisen mahdollistaja

Mikä saisi sinut kehittämään enemmän osaamistasi? Voit valita useita 2 028 vastausta



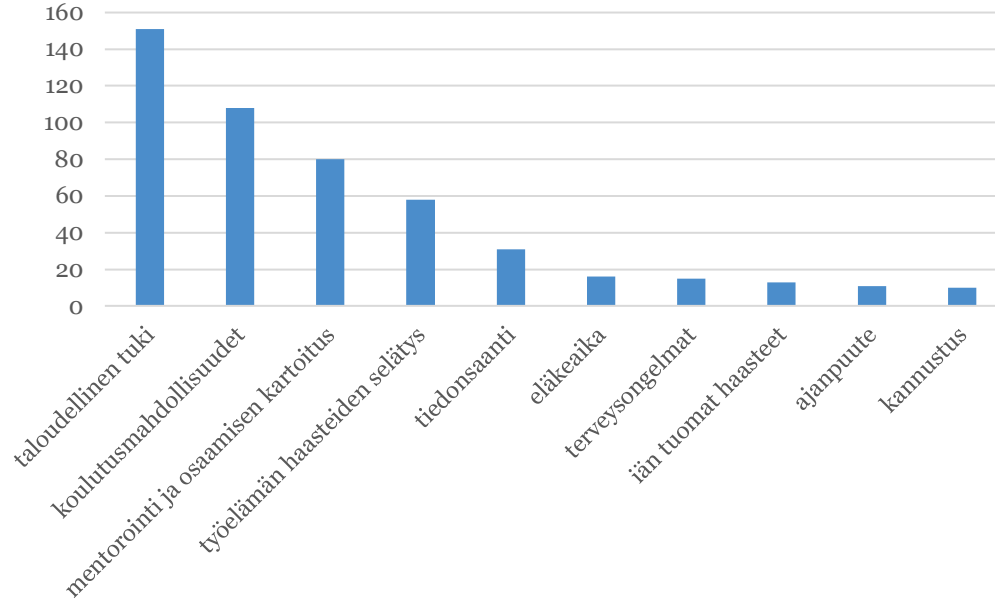
Joku muu, mikä? -vastanneita on yhteensä 58 ja he vastasivat esimerkiksi, että kehittäisivät osaamistaan enemmän, jos olisi enemmän mahdollisuuksia opiskella itselle sopivalla tavalla, jos työnantaja tukisi asiaa, jos se antaisi työmahdollisuuksia tai saisi työn, jossa kehittää erityisosaamista.

Tuki osaamisen kehittämiseen

Millaista tukea osaamisesi kehittämiseen kaipaisit?

- Tässä kysymyksessä avoimia vastauksia yhteensä 723.

Eniten vastaajat kaipasivat taloudellista tukea, mahdollisuuksia kouluttautumiseen sekä mentorointia ja osaamisen arviointia.

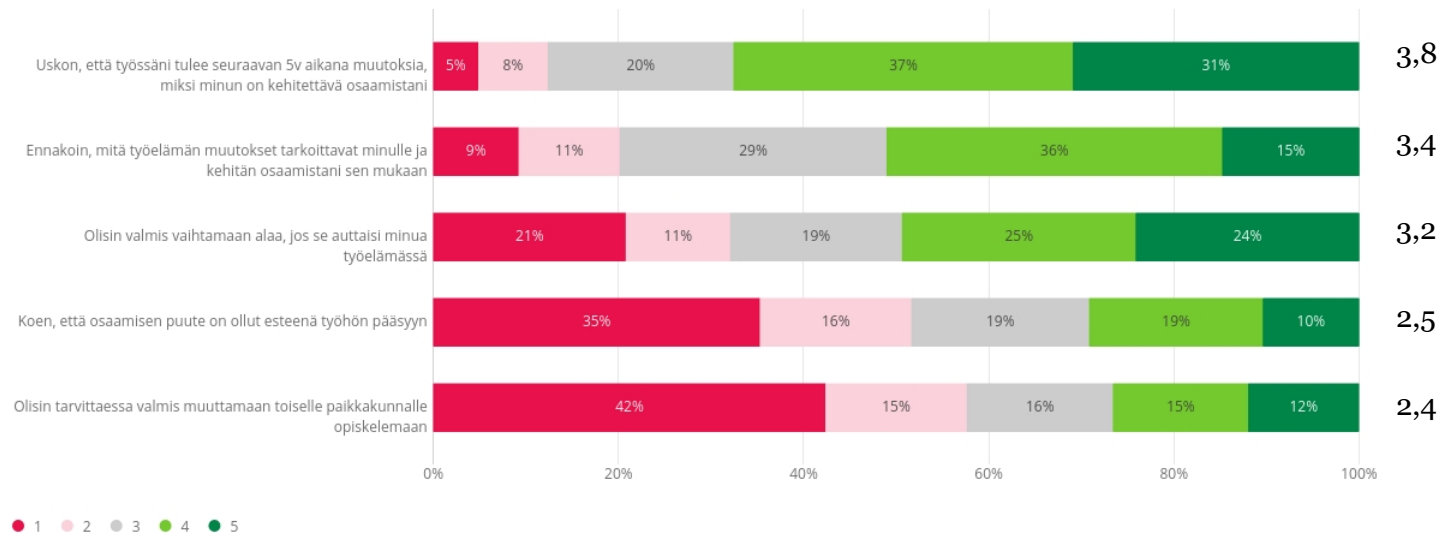


Työelämän muutos

Työelämän muutos

Seuraavassa kysymme vielä kysymyksiä työelämän muutokseen liittyen. Arvioi asteikolla 1-5, kuinka hyvin seuraavat väittämät sopivat sinuun. Asteikko: 1 = ei lainkaan ... 5 = erittäin hyvin 1 946 vastausta

Keskiarvo:



Asteikko: 1 = ei lainkaan ... 5 = erittäin hyvin

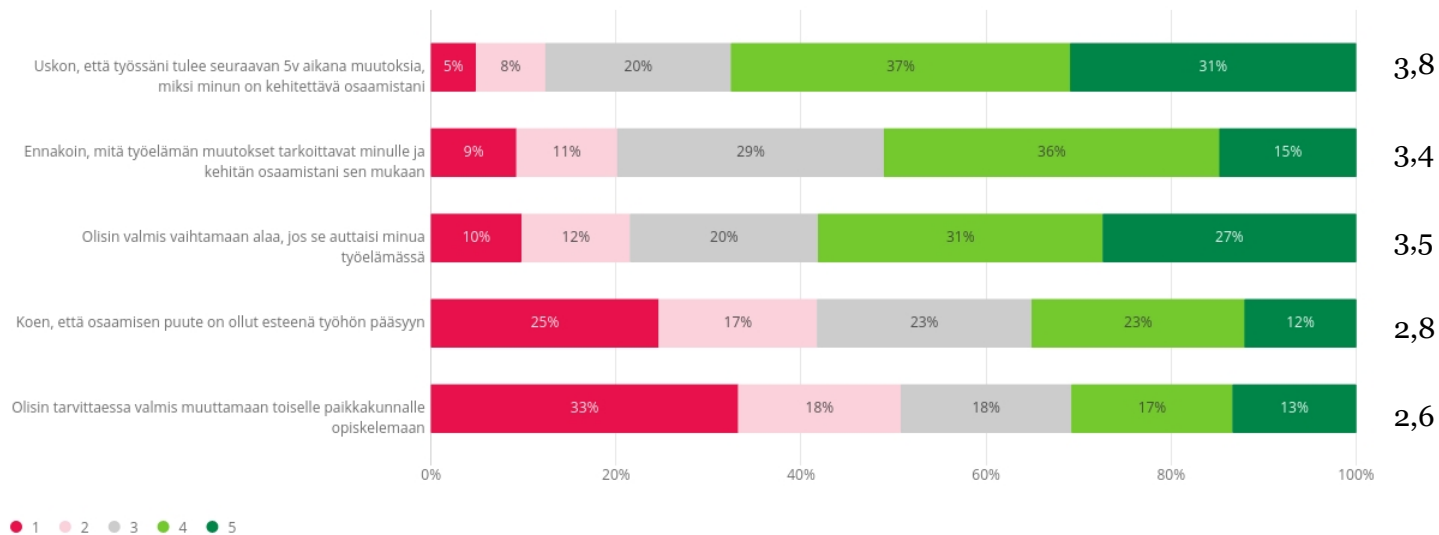
Työelämän muutos

Työmarkkinatilanteen vaihtoehdot: palkansaaja, eläkkeellä, opiskelija, työtön, yrittäjä, freelancer, vanhempainvapaalla ja muu.

Ei eläkeläisiä mukana:

Seuraavassa kysymme vielä kysymyksiä työelämän muutokseen liittyen. Arvioi asteikolla 1-5, kuinka hyvin seuraavat väittämät sopivat sinuun. Asteikko: 1 = ei lainkaan ... 5 = erittäin hyvin 1 415 vastausta

Keskiarvo:



Asteikko: 1 = ei lainkaan ... 5 = erittäin hyvin

Yhteenveto

Yhteenveto

- Elinikäiseen oppimiseen suhtaudutaan positiivisesti (uteliaisuus, innokkuus ja toiveikkuus nousevat herävistä tunteista vahvimmin esiin).
- Laajaa yleissivistystä pidetään selkeästi arvokkaana sisältönä verrattuna esimerkiksi ensisijaisesti työelämän tarpeisiin tähtäävän osaamisen kehittämiseen (asteikolla 1-5 keskiarvoin 4,5 vs. 3,3).
- Samansuuntainen signaali on havaittavissa myös osaamisen kehittämisen syissä, joissa tärkeimmät syyt, jotka saavat kehittämään osaamista ovat muuttuvassa maailmassa pärjääminen, hyvinvoinnin parantaminen, kasvaminen ihmisenä ja halu kehittyä harrastuksissa ja itseä kiinnostavissa asioissa (välillä 37% - 33%).
- Yhteydet, joissa koetaan oppineen eniten tärkeitä taitoja, ovat perhe-elämä ja ihmissuhteet. Itsenäinen uuden tiedon opettelu koetaan vahvimmin mielekkääksi tavaksi kehittää osaamistaan (42%). Useimmiten viimeisen 12 kk aikana uuden oppimista onkin tapahtunut eniten verkosta tietoa hakemalla (81% vastanneista).
- Työelämässä osaamista on kehitetty samassa aikaikkunassa selkeästi eniten tekemällä työtä toisten kanssa ja toisilta oppimalla (70% vastanneista). Työpaikoilla vallitseva kulttuuri uuden oppimiseen on positiiviseen painottuva (3,8/5), mutta kulttuuri ei aivan konkretisoidu (esim. oppimiselle on varattu aikaa 3,1/5).

Lisätietoja

Kyselyaineiston data on saatavilla excel-muodossa Osaamisen aika –verkkosivuilta:
sitra.fi/osaamisen-aika

**HYVÄÄ
HUOMISTA,
SUOMI!**



SITRA